

Índice

Dados da Empresa

Composição do Capital	1
-----------------------	---

DFs Individuais

Balanço Patrimonial Ativo	2
---------------------------	---

Balanço Patrimonial Passivo	3
-----------------------------	---

Demonstração do Resultado	4
---------------------------	---

Demonstração do Resultado Abrangente	5
--------------------------------------	---

Demonstração do Fluxo de Caixa (Método Indireto)	6
--	---

Demonstração das Mutações do Patrimônio Líquido

DMPL - 01/01/2022 à 31/03/2022	8
--------------------------------	---

DMPL - 01/01/2021 à 31/03/2021	9
--------------------------------	---

Demonstração de Valor Adicionado	10
----------------------------------	----

DFs Consolidadas

Balanço Patrimonial Ativo	11
---------------------------	----

Balanço Patrimonial Passivo	12
-----------------------------	----

Demonstração do Resultado	13
---------------------------	----

Demonstração do Resultado Abrangente	14
--------------------------------------	----

Demonstração do Fluxo de Caixa (Método Indireto)	15
--	----

Demonstração das Mutações do Patrimônio Líquido

DMPL - 01/01/2022 à 31/03/2022	17
--------------------------------	----

DMPL - 01/01/2021 à 31/03/2021	18
--------------------------------	----

Demonstração de Valor Adicionado	19
----------------------------------	----

Comentário do Desempenho	20
--------------------------	----

Notas Explicativas	27
--------------------	----

Pareceres e Declarações

Relatório da Revisão Especial - Sem Ressalva	71
--	----

Declaração dos Diretores sobre as Demonstrações Financeiras	72
---	----

Declaração dos Diretores sobre o Relatório do Auditor Independente	73
--	----

Dados da Empresa / Composição do Capital

Número de Ações (Unidades)	Trimestre Atual 31/03/2022
Do Capital Integralizado	
Ordinárias	129.195.979
Preferenciais	0
Total	129.195.979
Em Tesouraria	
Ordinárias	0
Preferenciais	0
Total	0

DFs Individuais / Balanço Patrimonial Ativo**(Reais Mil)**

Código da Conta	Descrição da Conta	Trimestre Atual 31/03/2022	Exercício Anterior 31/12/2021
1	Ativo Total	778.368	778.260
1.01	Ativo Circulante	149.951	151.782
1.01.01	Caixa e Equivalentes de Caixa	13.634	3.136
1.01.03	Contas a Receber	105.509	106.654
1.01.03.01	Clientes	103.669	105.150
1.01.03.02	Outras Contas a Receber	1.840	1.504
1.01.04	Estoques	21.129	25.042
1.01.06	Tributos a Recuperar	6.464	13.506
1.01.06.01	Tributos Correntes a Recuperar	6.464	13.506
1.01.06.01.01	Impostos a recuperar	6.464	13.506
1.01.07	Despesas Antecipadas	1.500	1.427
1.01.07.01	Adiantamento a fornecedores	1.500	1.427
1.01.08	Outros Ativos Circulantes	1.715	2.017
1.01.08.03	Outros	1.715	2.017
1.01.08.03.01	Dividendos a receber	1.715	2.017
1.02	Ativo Não Circulante	628.417	626.478
1.02.01	Ativo Realizável a Longo Prazo	138.241	137.718
1.02.01.02	Aplicações Financeiras Avaliadas a Valor Justo através de Outros Resultados Abrangentes	12.139	12.654
1.02.01.02.02	Títulos e valores mobiliários	12.139	12.654
1.02.01.04	Contas a Receber	10.805	475
1.02.01.04.01	Clientes	10.327	0
1.02.01.04.02	Outras Contas a Receber	478	475
1.02.01.07	Tributos Diferidos	46.828	52.067
1.02.01.07.02	Ativo fiscal diferido	46.828	52.067
1.02.01.10	Outros Ativos Não Circulantes	68.469	72.522
1.02.01.10.03	Impostos a recuperar	9.573	1.214
1.02.01.10.04	Mútuos a receber de partes relacionadas	57.058	69.389
1.02.01.10.05	Dividendos a receber	839	839
1.02.01.10.06	Depósitos judiciais	999	1.080
1.02.02	Investimentos	131.254	133.033
1.02.03	Imobilizado	358.255	354.983
1.02.03.01	Imobilizado em Operação	313.547	310.917
1.02.03.02	Direito de Uso em Arrendamento	44.708	44.066
1.02.03.02.01	Direito de uso – Arrendamento	44.708	44.066
1.02.04	Intangível	667	744

DFs Individuais / Balanço Patrimonial Passivo**(Reais Mil)**

Código da Conta	Descrição da Conta	Trimestre Atual 31/03/2022	Exercício Anterior 31/12/2021
2	Passivo Total	778.368	778.260
2.01	Passivo Circulante	190.535	146.350
2.01.01	Obrigações Sociais e Trabalhistas	25.257	20.466
2.01.01.02	Obrigações Trabalhistas	25.257	20.466
2.01.02	Fornecedores	26.933	30.904
2.01.03	Obrigações Fiscais	10.556	9.790
2.01.03.01	Obrigações Fiscais Federais	10.556	9.790
2.01.03.01.02	Impostos, taxas e contribuições	10.556	9.790
2.01.04	Empréstimos e Financiamentos	98.552	57.072
2.01.04.01	Empréstimos e Financiamentos	98.552	57.072
2.01.05	Outras Obrigações	29.237	28.118
2.01.05.02	Outros	29.237	28.118
2.01.05.02.04	Passivo de arrendamento	5.221	5.306
2.01.05.02.05	Dividendos a pagar	12.698	12.698
2.01.05.02.06	Adiantamentos de clientes	5.975	6.229
2.01.05.02.07	Outras contas a pagar	5.343	3.885
2.02	Passivo Não Circulante	238.803	242.345
2.02.01	Empréstimos e Financiamentos	121.783	127.834
2.02.01.01	Empréstimos e Financiamentos	121.783	127.834
2.02.02	Outras Obrigações	47.140	46.132
2.02.02.02	Outros	47.140	46.132
2.02.02.02.03	Fornecedores	3.088	3.088
2.02.02.02.04	Mútuos a pagar a partes relacionadas	154	154
2.02.02.02.05	Passivo de arrendamento	43.414	42.406
2.02.02.02.06	Impostos, taxas e contribuições	484	484
2.02.03	Tributos Diferidos	0	644
2.02.03.01	Imposto de Renda e Contribuição Social Diferidos	0	644
2.02.03.01.01	Passivo fiscal diferido	0	644
2.02.04	Provisões	69.880	67.735
2.03	Patrimônio Líquido	349.030	389.565
2.03.01	Capital Social Realizado	129.196	129.196
2.03.02	Reservas de Capital	123.846	123.846
2.03.04	Reservas de Lucros	95.884	136.419
2.03.08	Outros Resultados Abrangentes	104	104

DFs Individuais / Demonstração do Resultado**(Reais Mil)**

Código da Conta	Descrição da Conta	Acumulado do Atual Exercício 01/01/2022 à 31/03/2022	Acumulado do Exercício Anterior 01/01/2021 à 31/03/2021
3.01	Receita de Venda de Bens e/ou Serviços	110.085	132.759
3.02	Custo dos Bens e/ou Serviços Vendidos	-78.998	-90.191
3.03	Resultado Bruto	31.087	42.568
3.04	Despesas/Receitas Operacionais	-20.867	-16.480
3.04.01	Despesas com Vendas	-236	-697
3.04.01.01	Despesas Comerciais	-236	-697
3.04.02	Despesas Gerais e Administrativas	-14.876	-11.646
3.04.04	Outras Receitas Operacionais	24	0
3.04.05	Outras Despesas Operacionais	0	-1.676
3.04.06	Resultado de Equivalência Patrimonial	-5.779	-2.461
3.05	Resultado Antes do Resultado Financeiro e dos Tributos	10.220	26.088
3.06	Resultado Financeiro	-6.419	-5.252
3.06.01	Receitas Financeiras	2.011	500
3.06.02	Despesas Financeiras	-8.430	-5.752
3.07	Resultado Antes dos Tributos sobre o Lucro	3.801	20.836
3.08	Imposto de Renda e Contribuição Social sobre o Lucro	-4.596	-9.709
3.08.01	Corrente	0	-4.781
3.08.02	Diferido	-4.596	-4.928
3.09	Resultado Líquido das Operações Continuadas	-795	11.127
3.11	Lucro/Prejuízo do Período	-795	11.127
3.99	Lucro por Ação - (Reais / Ação)		
3.99.01	Lucro Básico por Ação		
3.99.01.01	ON	-0,01	0,09
3.99.02	Lucro Diluído por Ação		
3.99.02.01	ON	-0,01	0,09

DFs Individuais / Demonstração do Resultado Abrangente**(Reais Mil)**

Código da Conta	Descrição da Conta	Acumulado do Atual Exercício 01/01/2022 à 31/03/2022	Acumulado do Exercício Anterior 01/01/2021 à 31/03/2021
4.01	Lucro Líquido do Período	-795	11.127
4.03	Resultado Abrangente do Período	-795	11.127

DFs Individuais / Demonstração do Fluxo de Caixa (Método Indireto)**(Reais Mil)**

Código da Conta	Descrição da Conta	Acumulado do Atual Exercício 01/01/2022 à 31/03/2022	Acumulado do Exercício Anterior 01/01/2021 à 31/03/2021
6.01	Caixa Líquido Atividades Operacionais	52.378	48.516
6.01.01	Caixa Gerado nas Operações	27.937	38.633
6.01.01.01	Lucro/(prejuízo) líquido do exercício	-795	11.127
6.01.01.02	Depreciações, amortizações e exaustões	9.413	8.908
6.01.01.04	Resultado de equivalência patrimonial	5.779	2.461
6.01.01.05	Encargos financeiros e variação cambial sobre financiamentos, empréstimos, debentures e arrendamento	7.835	4.426
6.01.01.06	Rendimentos financeiros inerentes a mútuos cedidos	-1.159	-270
6.01.01.07	Provisão para fechamento e pós fechamento de aterros	1.398	1.572
6.01.01.08	Reversão / (provisão) para transporte, tratamento e destinação de chorume	117	98
6.01.01.09	Provisão para crédito liquidação duvidosa	0	116
6.01.01.10	Provisão para contingências	753	486
6.01.01.11	Provisão de imposto de renda e contribuição social	0	4.781
6.01.01.12	Imposto de renda e contribuição social diferido	4.596	4.928
6.01.02	Variações nos Ativos e Passivos	33.837	13.257
6.01.02.01	Títulos e valores mobiliários	515	-36
6.01.02.02	Contas a receber de clientes	-8.690	12
6.01.02.03	Partes relacionadas	-156	5.094
6.01.02.04	Impostos a recuperar	-1.317	-587
6.01.02.05	Estoques	3.913	-9.462
6.01.02.06	Dividendos recebidos	302	3.720
6.01.02.07	Outras contas a receber	24.355	946
6.01.02.08	Adiantamento a fornecedores	-73	22
6.01.02.09	Depósitos judiciais	81	91
6.01.02.10	Fornecedores	2.993	-6.058
6.01.02.11	Partes relacionadas	-6.964	3.820
6.01.02.12	Salários benefícios e encargos sociais	4.791	3.892
6.01.02.13	Impostos taxas e contribuições	766	-3.622
6.01.02.14	Pagamento de contingências e indenizações	-123	-176
6.01.02.15	Adiantamento de clientes	-254	-840
6.01.02.16	Outras contas a pagar	13.698	16.441
6.01.03	Outros	-9.396	-3.374
6.01.03.01	Mútuos ativos - recebimento de juros	0	588
6.01.03.02	Mútuos passivos - juros pagos	0	-11
6.01.03.03	Debentures - juros pagos	0	-868
6.01.03.04	Empréstimos e financiamentos - juros pagos	-8.409	-2.227
6.01.03.05	Passivo de arrendamento - juros pagos	-987	-856
6.02	Caixa Líquido Atividades de Investimento	-37.801	8.551
6.02.01	Mútuos ativos - concedidos	-20.659	-5.597
6.02.02	Mútuos ativos - recebimento principal	7.660	17.875
6.02.03	Adiantamento para futuro aumento de capital	-13.500	0
6.02.04	Aquisição controle sobre investimentos, líquido do caixa oriundo aquisição	-945	0
6.02.06	Aquisição de ativo imobilizado	-10.341	-3.727
6.02.07	Aquisição de intangível	-16	0

DFs Individuais / Demonstração do Fluxo de Caixa (Método Indireto)**(Reais Mil)**

Código da Conta	Descrição da Conta	Acumulado do Atual Exercício 01/01/2022 à 31/03/2022	Acumulado do Exercício Anterior 01/01/2021 à 31/03/2021
6.03	Caixa Líquido Atividades de Financiamento	-4.079	-47.399
6.03.02	Mútuos passivos - pagamento de principal	0	-2.687
6.03.03	Debentures - pagamento de principal	0	-4.167
6.03.04	Empréstimos e financiamentos - captação	48.904	0
6.03.05	Empréstimos e financiamentos - pagamento de principal	-11.914	-2.903
6.03.07	Passivos de arrendamento - pagamento de principal	-1.328	-393
6.03.08	Dividendos pagos	-39.741	-37.249
6.05	Aumento (Redução) de Caixa e Equivalentes	10.498	9.668
6.05.01	Saldo Inicial de Caixa e Equivalentes	3.136	16.339
6.05.02	Saldo Final de Caixa e Equivalentes	13.634	26.007

DFs Individuais / Demonstração das Mutações do Patrimônio Líquido / DMPL - 01/01/2022 à 31/03/2022**(Reais Mil)**

Código da Conta	Descrição da Conta	Capital Social Integralizado	Reservas de Capital, Opções Outorgadas e Ações em Tesouraria	Reservas de Lucro	Lucros ou Prejuízos Acumulados	Outros Resultados Abrangentes	Patrimônio Líquido
5.01	Saldos Iniciais	129.196	123.846	136.419	0	104	389.565
5.03	Saldos Iniciais Ajustados	129.196	123.846	136.419	0	104	389.565
5.04	Transações de Capital com os Sócios	0	0	-39.740	0	0	-39.740
5.04.06	Dividendos	0	0	-39.740	0	0	-39.740
5.05	Resultado Abrangente Total	0	0	0	-795	0	-795
5.05.01	Lucro Líquido do Período	0	0	0	-795	0	-795
5.06	Mutações Internas do Patrimônio Líquido	0	0	-795	795	0	0
5.06.01	Constituição de Reservas	0	0	-795	795	0	0
5.07	Saldos Finais	129.196	123.846	95.884	0	104	349.030

DFs Individuais / Demonstração das Mutações do Patrimônio Líquido / DMPL - 01/01/2021 à 31/03/2021**(Reais Mil)**

Código da Conta	Descrição da Conta	Capital Social Integralizado	Reservas de Capital, Opções Outorgadas e Ações em Tesouraria	Reservas de Lucro	Lucros ou Prejuízos Acumulados	Outros Resultados Abrangentes	Patrimônio Líquido
5.01	Saldos Iniciais	129.196	123.846	111.440	0	0	364.482
5.03	Saldos Iniciais Ajustados	129.196	123.846	111.440	0	0	364.482
5.04	Transações de Capital com os Sócios	0	0	-2.582	0	0	-2.582
5.04.08	Transação com acionista – nota 1.2.2	0	0	-2.582	0	0	-2.582
5.05	Resultado Abrangente Total	0	0	0	11.127	0	11.127
5.05.01	Lucro Líquido do Período	0	0	0	11.127	0	11.127
5.06	Mutações Internas do Patrimônio Líquido	0	0	11.127	-11.127	0	0
5.06.01	Constituição de Reservas	0	0	11.127	-11.127	0	0
5.07	Saldos Finais	129.196	123.846	119.985	0	0	373.027

DFs Individuais / Demonstração de Valor Adicionado**(Reais Mil)**

Código da Conta	Descrição da Conta	Acumulado do Atual Exercício 01/01/2022 à 31/03/2022	Acumulado do Exercício Anterior 01/01/2021 à 31/03/2021
7.01	Receitas	128.936	153.822
7.01.01	Vendas de Mercadorias, Produtos e Serviços	128.901	152.356
7.01.02	Outras Receitas	35	1.582
7.01.04	Provisão/Reversão de Créds. Liquidação Duvidosa	0	-116
7.02	Insumos Adquiridos de Terceiros	-46.044	-64.871
7.02.01	Custos Prods., Mercs. e Servs. Vendidos	-26.976	-41.136
7.02.02	Materiais, Energia, Servs. de Terceiros e Outros	-14.413	-19.037
7.02.04	Outros	-4.655	-4.698
7.03	Valor Adicionado Bruto	82.892	88.951
7.04	Retenções	-9.302	-8.843
7.04.01	Depreciação, Amortização e Exaustão	-9.302	-8.843
7.05	Valor Adicionado Líquido Produzido	73.590	80.108
7.06	Vlr Adicionado Recebido em Transferência	-3.412	-1.988
7.06.01	Resultado de Equivalência Patrimonial	-5.779	-2.461
7.06.02	Receitas Financeiras	2.011	500
7.06.03	Outros	356	-27
7.07	Valor Adicionado Total a Distribuir	70.178	78.120
7.08	Distribuição do Valor Adicionado	70.178	78.120
7.08.01	Pessoal	25.764	19.595
7.08.01.01	Remuneração Direta	19.599	14.991
7.08.01.02	Benefícios	5.184	3.867
7.08.01.03	F.G.T.S.	981	737
7.08.02	Impostos, Taxas e Contribuições	32.060	36.502
7.08.02.01	Federais	20.620	25.334
7.08.02.02	Estaduais	1.344	2.211
7.08.02.03	Municipais	10.096	8.957
7.08.03	Remuneração de Capitais de Terceiros	13.149	10.896
7.08.03.01	Juros	8.261	5.727
7.08.03.02	Aluguéis	4.888	5.169
7.08.04	Remuneração de Capitais Próprios	-795	11.127
7.08.04.03	Lucros Retidos / Prejuízo do Período	-795	11.127

DFs Consolidadas / Balanço Patrimonial Ativo**(Reais Mil)**

Código da Conta	Descrição da Conta	Trimestre Atual 31/03/2022	Exercício Anterior 31/12/2021
1	Ativo Total	928.107	929.268
1.01	Ativo Circulante	247.179	251.314
1.01.01	Caixa e Equivalentes de Caixa	27.808	11.707
1.01.03	Contas a Receber	171.509	167.316
1.01.03.01	Clientes	167.956	164.710
1.01.03.02	Outras Contas a Receber	3.553	2.606
1.01.04	Estoques	32.601	39.369
1.01.06	Tributos a Recuperar	11.997	29.652
1.01.06.01	Tributos Correntes a Recuperar	11.997	29.652
1.01.06.01.01	Impostos a recuperar	11.997	29.652
1.01.07	Despesas Antecipadas	1.549	1.476
1.01.07.01	Adiantamento a fornecedores	1.549	1.476
1.01.08	Outros Ativos Circulantes	1.715	1.794
1.01.08.03	Outros	1.715	1.794
1.01.08.03.01	Dividendos a receber	1.715	1.794
1.02	Ativo Não Circulante	680.928	677.954
1.02.01	Ativo Realizável a Longo Prazo	151.750	158.133
1.02.01.02	Aplicações Financeiras Avaliadas a Valor Justo através de Outros Resultados Abrangentes	12.139	12.654
1.02.01.02.02	Títulos e valores mobiliários	12.139	12.654
1.02.01.04	Contas a Receber	10.817	488
1.02.01.04.01	Clientes	10.327	0
1.02.01.04.02	Outras Contas a Receber	490	488
1.02.01.07	Tributos Diferidos	70.982	81.539
1.02.01.07.02	Ativo fiscal diferido	70.982	81.539
1.02.01.10	Outros Ativos Não Circulantes	57.812	63.452
1.02.01.10.03	Impostos a recuperar	21.322	1.214
1.02.01.10.04	Mútuos a receber de partes relacionadas	33.558	59.142
1.02.01.10.05	Dividendos a receber	839	839
1.02.01.10.06	Depósitos judiciais	2.093	2.257
1.02.02	Investimentos	42.955	42.562
1.02.03	Imobilizado	445.134	439.782
1.02.03.01	Imobilizado em Operação	380.673	375.310
1.02.03.02	Direito de Uso em Arrendamento	64.461	64.472
1.02.03.02.01	Direito de uso – Arrendamento	64.461	64.472
1.02.04	Intangível	41.089	37.477

DFs Consolidadas / Balanço Patrimonial Passivo**(Reais Mil)**

Código da Conta	Descrição da Conta	Trimestre Atual 31/03/2022	Exercício Anterior 31/12/2021
2	Passivo Total	928.107	929.268
2.01	Passivo Circulante	258.378	211.051
2.01.01	Obrigações Sociais e Trabalhistas	42.276	37.102
2.01.01.02	Obrigações Trabalhistas	42.276	37.102
2.01.02	Fornecedores	60.737	57.593
2.01.03	Obrigações Fiscais	14.981	14.379
2.01.03.01	Obrigações Fiscais Federais	14.981	14.379
2.01.03.01.01	Imposto de Renda e Contribuição Social a Pagar	55	0
2.01.03.01.02	Impostos, taxas e contribuições	14.926	14.379
2.01.04	Empréstimos e Financiamentos	105.029	61.574
2.01.04.01	Empréstimos e Financiamentos	105.029	61.574
2.01.05	Outras Obrigações	35.355	40.403
2.01.05.02	Outros	35.355	40.403
2.01.05.02.04	Passivo de arrendamento	9.310	9.200
2.01.05.02.05	Dividendos a pagar	13.181	19.701
2.01.05.02.06	Adiantamentos de clientes	7.442	7.537
2.01.05.02.07	Outras contas a pagar	5.422	3.965
2.02	Passivo Não Circulante	292.616	296.624
2.02.01	Empréstimos e Financiamentos	137.188	142.836
2.02.01.01	Empréstimos e Financiamentos	137.188	142.836
2.02.02	Outras Obrigações	65.040	64.749
2.02.02.02	Outros	65.040	64.749
2.02.02.02.03	Fornecedores	3.447	3.387
2.02.02.02.04	Mútuos a pagar a partes relacionadas	55	115
2.02.02.02.05	Passivo de arrendamento	60.723	60.432
2.02.02.02.06	Impostos, taxas e contribuições	815	815
2.02.03	Tributos Diferidos	0	1.831
2.02.03.01	Imposto de Renda e Contribuição Social Diferidos	0	1.831
2.02.03.01.01	Passivo fiscal diferido	0	1.831
2.02.04	Provisões	90.388	87.208
2.03	Patrimônio Líquido Consolidado	377.113	421.593
2.03.01	Capital Social Realizado	129.196	129.196
2.03.02	Reservas de Capital	123.846	123.846
2.03.04	Reservas de Lucros	95.884	136.419
2.03.08	Outros Resultados Abrangentes	104	104
2.03.09	Participação dos Acionistas Não Controladores	28.083	32.028

DFs Consolidadas / Demonstração do Resultado**(Reais Mil)**

Código da Conta	Descrição da Conta	Acumulado do Atual Exercício 01/01/2022 à 31/03/2022	Acumulado do Exercício Anterior 01/01/2021 à 31/03/2021
3.01	Receita de Venda de Bens e/ou Serviços	174.827	142.282
3.02	Custo dos Bens e/ou Serviços Vendidos	-145.322	-98.819
3.03	Resultado Bruto	29.505	43.463
3.04	Despesas/Receitas Operacionais	-17.926	-17.373
3.04.01	Despesas com Vendas	-263	-817
3.04.01.01	Despesas Comerciais	-263	-817
3.04.02	Despesas Gerais e Administrativas	-17.749	-11.855
3.04.05	Outras Despesas Operacionais	-307	-2.215
3.04.06	Resultado de Equivalência Patrimonial	393	-2.486
3.05	Resultado Antes do Resultado Financeiro e dos Tributos	11.579	26.090
3.06	Resultado Financeiro	-7.634	-5.496
3.06.01	Receitas Financeiras	2.280	552
3.06.02	Despesas Financeiras	-9.914	-6.048
3.07	Resultado Antes dos Tributos sobre o Lucro	3.945	20.594
3.08	Imposto de Renda e Contribuição Social sobre o Lucro	-8.685	-9.467
3.08.01	Corrente	0	-5.382
3.08.02	Diferido	-8.685	-4.085
3.09	Resultado Líquido das Operações Continuadas	-4.740	11.127
3.11	Lucro/Prejuízo Consolidado do Período	-4.740	11.127
3.11.01	Atribuído a Sócios da Empresa Controladora	-795	11.127
3.11.02	Atribuído a Sócios Não Controladores	-3.945	0

DFs Consolidadas / Demonstração do Resultado Abrangente**(Reais Mil)**

Código da Conta	Descrição da Conta	Acumulado do Atual Exercício 01/01/2022 à 31/03/2022	Acumulado do Exercício Anterior 01/01/2021 à 31/03/2021
4.01	Lucro Líquido Consolidado do Período	-4.740	11.127
4.03	Resultado Abrangente Consolidado do Período	-4.740	11.127
4.03.01	Atribuído a Sócios da Empresa Controladora	-795	11.127
4.03.02	Atribuído a Sócios Não Controladores	-3.945	0

DFs Consolidadas / Demonstração do Fluxo de Caixa (Método Indireto)**(Reais Mil)**

Código da Conta	Descrição da Conta	Acumulado do Atual Exercício 01/01/2022 à 31/03/2022	Acumulado do Exercício Anterior 01/01/2021 à 31/03/2021
6.01	Caixa Líquido Atividades Operacionais	49.827	53.857
6.01.01	Caixa Gerado nas Operações	29.114	42.597
6.01.01.01	Lucro/(prejuízo) líquido do exercício	-4.740	11.127
6.01.01.02	Depreciações, amortizações e exaustões	14.153	11.243
6.01.01.03	Baixa de imobilizado e intangível	0	21
6.01.01.04	Resultado de equivalência patrimonial	-393	2.486
6.01.01.05	Encargos financeiros e variação cambial sobre financiamentos, empréstimos, debentures e arrendamento	8.998	4.562
6.01.01.06	Rendimentos financeiros inerentes a mútuos cedidos	-1.117	-72
6.01.01.07	Provisão para fechamento e pós fechamento de aterros	1.980	2.454
6.01.01.08	Reversão / (provisão) para transporte, tratamento e destinação de chorume	661	141
6.01.01.09	Provisão para crédito liquidação duvidosa	0	215
6.01.01.10	Provisão para contingências	887	953
6.01.01.11	Provisão de imposto de renda e contribuição social	0	5.382
6.01.01.12	Imposto de renda e contribuição social diferido	8.685	4.085
6.01.02	Variações nos Ativos e Passivos	30.797	14.707
6.01.02.01	Títulos e valores mobiliários	515	-36
6.01.02.02	Contas a receber de clientes	-13.713	-48.239
6.01.02.03	Partes relacionadas	140	429
6.01.02.04	Impostos a recuperar	-2.453	-13.650
6.01.02.05	Estoques	6.768	-12.918
6.01.02.06	Dividendos recebidos	79	2.421
6.01.02.07	Outras contas a receber	-4	25.706
6.01.02.08	Adiantamento a fornecedores	-73	-3
6.01.02.09	Depósitos judiciais	164	-1.589
6.01.02.10	Fornecedores	-14.316	19.863
6.01.02.11	Partes relacionadas	17.520	-2.978
6.01.02.12	Salários benefícios e encargos sociais	5.174	21.960
6.01.02.13	Impostos taxas e contribuições	602	825
6.01.02.14	Pagamento de contingências e indenizações	-348	-178
6.01.02.15	Adiantamento de clientes	-95	787
6.01.02.16	Outras contas a pagar	30.837	22.307
6.01.03	Outros	-10.084	-3.447
6.01.03.01	Mútuos ativos - recebimento de juros	0	588
6.01.03.02	Mútuos passivos - juros pagos	-42	-11
6.01.03.03	Debentures - juros pagos	0	-868
6.01.03.04	Empréstimos e financiamentos - juros pagos	-8.598	-2.300
6.01.03.05	Passivo de arrendamento - juros pagos	-1.444	-856
6.02	Caixa Líquido Atividades de Investimento	-30.494	7.146
6.02.01	Mútuos ativos - concedidos	-20.659	-12.026
6.02.02	Mútuos ativos - recebimento principal	7.660	17.875
6.02.04	Aquisição controle sobre investimentos, líquido do caixa oriundo aquisição	-945	0
6.02.05	Adição em caixa e equivalentes proveniente à reorganização societária	0	5.457
6.02.06	Aquisição de ativo imobilizado	-15.831	-4.160

DFs Consolidadas / Demonstração do Fluxo de Caixa (Método Indireto)**(Reais Mil)**

Código da Conta	Descrição da Conta	Acumulado do Atual Exercício 01/01/2022 à 31/03/2022	Acumulado do Exercício Anterior 01/01/2021 à 31/03/2021
6.02.07	Aquisição de intangível	-719	0
6.03	Caixa Líquido Atividades de Financiamento	-3.232	-46.207
6.03.01	Mútuos passivos - captação	0	476
6.03.02	Mútuos passivos - pagamento de principal	-60	-2.687
6.03.03	Debentures - pagamento de principal	0	-4.167
6.03.04	Empréstimos e financiamentos - captação	51.319	0
6.03.05	Empréstimos e financiamentos - pagamento de principal	-12.468	-2.187
6.03.07	Passivos de arrendamento - pagamento de principal	-2.282	-393
6.03.08	Dividendos pagos	-39.741	-37.249
6.05	Aumento (Redução) de Caixa e Equivalentes	16.101	14.796
6.05.01	Saldo Inicial de Caixa e Equivalentes	11.707	24.599
6.05.02	Saldo Final de Caixa e Equivalentes	27.808	39.395

DFs Consolidadas / Demonstração das Mutações do Patrimônio Líquido / DMPL - 01/01/2022 à 31/03/2022**(Reais Mil)**

Código da Conta	Descrição da Conta	Capital Social Integralizado	Reservas de Capital, Opções Outorgadas e Ações em Tesouraria	Reservas de Lucro	Lucros ou Prejuízos Acumulados	Outros Resultados Abrangentes	Patrimônio Líquido	Participação dos Não Controladores	Patrimônio Líquido Consolidado
5.01	Saldos Iniciais	129.196	123.846	136.419	0	104	389.565	32.028	421.593
5.03	Saldos Iniciais Ajustados	129.196	123.846	136.419	0	104	389.565	32.028	421.593
5.04	Transações de Capital com os Sócios	0	0	-39.740	0	0	-39.740	0	-39.740
5.04.06	Dividendos	0	0	-39.740	0	0	-39.740	0	-39.740
5.05	Resultado Abrangente Total	0	0	0	-795	0	-795	-3.945	-4.740
5.05.01	Lucro Líquido do Período	0	0	0	-795	0	-795	-3.945	-4.740
5.06	Mutações Internas do Patrimônio Líquido	0	0	-795	795	0	0	0	0
5.06.01	Constituição de Reservas	0	0	-795	795	0	0	0	0
5.07	Saldos Finais	129.196	123.846	95.884	0	104	349.030	28.083	377.113

DFs Consolidadas / Demonstração das Mutações do Patrimônio Líquido / DMPL - 01/01/2021 à 31/03/2021**(Reais Mil)**

Código da Conta	Descrição da Conta	Capital Social Integralizado	Reservas de Capital, Opções Outorgadas e Ações em Tesouraria	Reservas de Lucro	Lucros ou Prejuízos Acumulados	Outros Resultados Abrangentes	Patrimônio Líquido	Participação dos Não Controladores	Patrimônio Líquido Consolidado
5.01	Saldos Iniciais	129.196	123.846	111.440	0	0	364.482	0	364.482
5.03	Saldos Iniciais Ajustados	129.196	123.846	111.440	0	0	364.482	0	364.482
5.04	Transações de Capital com os Sócios	0	0	-2.582	0	0	-2.582	27.560	24.978
5.04.08	Transação com acionista – nota 1.2.2	0	0	-2.582	0	0	-2.582	0	-2.582
5.04.09	Adição de minoritário em função da combinação de negócio – nota 1.2.2	0	0	0	0	0	0	27.560	27.560
5.05	Resultado Abrangente Total	0	0	0	11.127	0	11.127	0	11.127
5.05.01	Lucro Líquido do Período	0	0	0	11.127	0	11.127	0	11.127
5.06	Mutações Internas do Patrimônio Líquido	0	0	11.127	-11.127	0	0	0	0
5.06.01	Constituição de Reservas	0	0	11.127	-11.127	0	0	0	0
5.07	Saldos Finais	129.196	123.846	119.985	0	0	373.027	27.560	400.587

DFs Consolidadas / Demonstração de Valor Adicionado**(Reais Mil)**

Código da Conta	Descrição da Conta	Acumulado do Atual Exercício 01/01/2022 à 31/03/2022	Acumulado do Exercício Anterior 01/01/2021 à 31/03/2021
7.01	Receitas	205.043	164.566
7.01.01	Vendas de Mercadorias, Produtos e Serviços	204.614	163.199
7.01.02	Outras Receitas	429	1.582
7.01.04	Provisão/Reversão de Créds. Liquidação Duvidosa	0	-215
7.02	Insumos Adquiridos de Terceiros	-84.443	-70.304
7.02.01	Custos Prods., Merchs. e Servs. Vendidos	-45.771	-44.442
7.02.02	Materiais, Energia, Servs. de Terceiros e Outros	-32.926	-20.593
7.02.04	Outros	-5.746	-5.269
7.03	Valor Adicionado Bruto	120.600	94.262
7.04	Retenções	-13.387	-10.794
7.04.01	Depreciação, Amortização e Exaustão	-13.387	-10.794
7.05	Valor Adicionado Líquido Produzido	107.213	83.468
7.06	Vlr Adicionado Recebido em Transferência	3.030	-1.961
7.06.01	Resultado de Equivalência Patrimonial	393	-2.486
7.06.02	Receitas Financeiras	2.280	552
7.06.03	Outros	357	-27
7.07	Valor Adicionado Total a Distribuir	110.243	81.507
7.08	Distribuição do Valor Adicionado	110.243	81.507
7.08.01	Pessoal	43.880	20.606
7.08.01.01	Remuneração Direta	32.822	15.653
7.08.01.02	Benefícios	9.318	4.180
7.08.01.03	F.G.T.S.	1.740	773
7.08.02	Impostos, Taxas e Contribuições	51.140	37.942
7.08.02.01	Federais	34.236	26.248
7.08.02.02	Estaduais	3.219	2.279
7.08.02.03	Municipais	13.685	9.415
7.08.03	Remuneração de Capitais de Terceiros	19.963	11.832
7.08.03.01	Juros	9.703	6.008
7.08.03.02	Aluguéis	10.260	5.824
7.08.04	Remuneração de Capitais Próprios	-4.740	11.127
7.08.04.03	Lucros Retidos / Prejuízo do Período	-795	11.127
7.08.04.04	Part. Não Controladores nos Lucros Retidos	-3.945	0

Comentário do Desempenho

RELATÓRIO DA ADMINISTRAÇÃO



RELATÓRIO DA ADMINISTRAÇÃO INFORMAÇÃO TRIMESTRAL – 31/03/2022 e 31/03/2021

Senhores Acionistas, atendendo às disposições legais e estatutárias, submetemos à apreciação de V. Sas. o relatório da administração e as demonstrações financeiras individuais e consolidadas preparadas de acordo com as práticas contábeis adotadas no Brasil e com as normas internacionais de relatório financeiro (IFRS) emitidas pelo International Accounting Standards Board - IASB.

PERFIL DO GRUPO

Nosso Propósito:

Somos um grupo de empresas capaz de mudar o futuro das pessoas praticando a Sustentabilidade. Temos o compromisso de trabalhar para a construção de um mundo melhor, compartilhando riquezas geradas em nossas operações por meio das nossas Unidades de Valorização Sustentável (UVS).

Nossa Missão:

Oferecer as mais sustentáveis soluções de manejo de resíduos (coleta e tratamento), valorização e destinação final de resíduos, para cliente públicos e privados.

Nossa Visão:

Ser o melhor grupo de empresas de gestão em engenharia de soluções para a vida e referência na oferta de serviços diferenciados, integrados e inovadores.

Nossos Valores:

- Equipe
- Excelência com dinamismo
- Inovação
- Integridade
- Operar seguro
- Parceria
- Responsabilidade Socioambiental

Nosso Negócio:

A Solvi Essencis possui completo portfólio de serviços ambientais, reunindo as competências adquiridas ao longo de seus vinte anos de experiência. Adicionalmente, em 31/03/2021, a Companhia passou a consolidar a GRI Koleta Gerenciamento de Resíduos Industriais S/A, empresa especializada na coleta de resíduos privados e gerencialmente de resíduos industriais.

Suas atividades abrangem toda a cadeia de serviços desde a coleta na origem até o tratamento, valorização e destinação final dos resíduos, passando pelo gerenciamento de resíduos industriais, triagem, recuperação e operações logísticas, além de soluções de engenharia e consultoria ambiental na recuperação e tratamento de solo, água e ar.

Comentário do Desempenho

RELATÓRIO DA ADMINISTRAÇÃO



Oferecemos um portfólio tecnológico completo, cobertura nacional com segurança e alta credibilidade e ganhos em qualidade, gestão e inovação de soluções através do alinhamento entre todos os elos da cadeia de serviços.

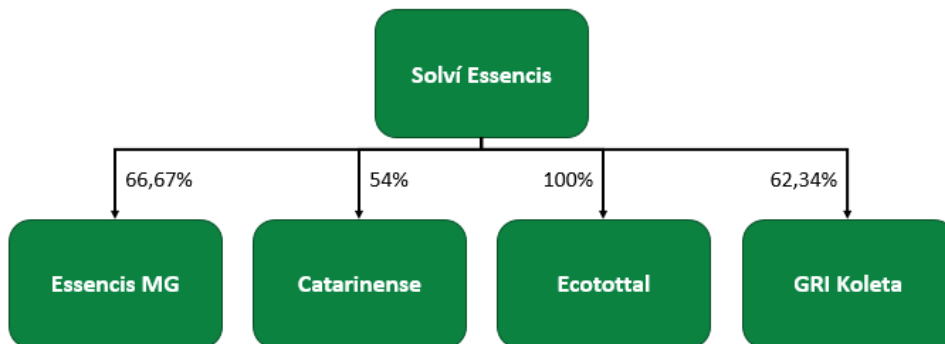
Visando fortalecer seu portfólio, em 28 de Janeiro de 2022 a Solvi Essencis efetuou a aquisição de 100% das cotas da empresa Geo Emergência Ambiental Ltda, empresa pioneira no sul do país na prestação de serviços de atendimento a Emergências Ambientais.

Nossas atividades

Nossas principais atividades podem ser agrupadas em quatro macro áreas de atuação:

- Tratamento, valorização e destinação de resíduos
- Áreas impactadas
- Reciclagem e descaracterização de produtos
- Monitoramento de emissões atmosféricas

Essas atividades são desempenhadas também por nossas controladas GRI Koleta, cujo controle foi adquirido em 2021, Catarinense e Ecototal e controlada conjunta Essencis MG.



Onde estamos:



- | | |
|---------------------------|-----------------------|
| UVS Caieiras | UVS SIC |
| UVS Taboão da Serra | UVS Joinville |
| UVS Jaguaré | UVS Capela de Santana |
| UVS Magé | UVS GRIKoleta |
| UVS Macaé | |
| UVS Essencis Betim | |
| UVS Essencis Juiz de Fora | |
| UVS Essencis Curitiba | |

Comentário do Desempenho

RELATÓRIO DA ADMINISTRAÇÃO



Clientes:

Os clientes das empresas do Grupo Solvi Essencis contam com serviços realizados por equipes técnicas qualificadas e em constante desenvolvimento profissional.

São cerca de 5.000 clientes, entre públicos e privados, para os quais são desenvolvidas soluções e projetos inovadores, focados na melhoria contínua, gerar valor sustentável, produtividade e segurança ambiental, sempre com integridade e ética em cada processo.

Independentemente do local ou do segmento, em site próprio ou em nossas instalações, colocamos os clientes no centro de nossas atividades, oferecendo soluções e tecnologia ambiental de ponta.

Desenvolvemos projetos de engenharia de soluções para a vida, com a oferta de serviços sustentáveis, integrados, diferenciados e inovadores, capazes de contribuir para a preservação dos recursos essenciais e para o bem-estar da sociedade.

Pessoas, o pilar que sustenta o nosso futuro:

O Grupo Solvi Essencis emprega cerca de **2.633** colaboradores, e, de acordo com os dados do IBGE em 2019, cada família é composta em média por 3,7 pessoas. Sendo assim impactamos positivamente aproximadamente 10 mil pessoas, que são beneficiadas diretamente pela renda de seus responsáveis, sem falar na cadeia de fornecedores de que realizamos compras de produtos e serviços, movimentando a economia de cada localidade em que nos instalamos e gerando emprego e renda indiretamente nas regiões onde atuamos.

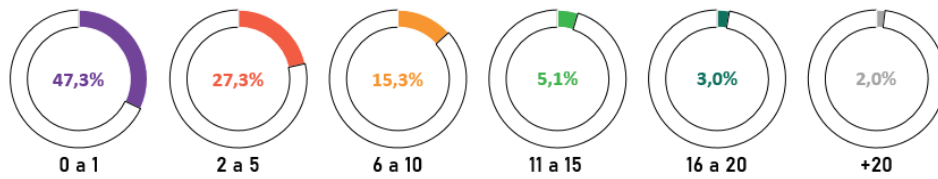
Colaboradores por região geográfica

Comentário do Desempenho

RELATÓRIO DA ADMINISTRAÇÃO



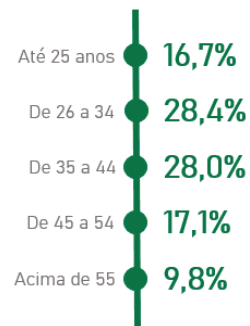
Colaboradores por tempo de empresa (anos)



Colaboradores por sexo



Colaboradores por faixa etária



Comentário do Desempenho

RELATÓRIO DA ADMINISTRAÇÃO



Operar Seguro:

Em 2022, alinhado aos princípios de governança, a Solvi Essencis continuou fortalecendo seu valor Operar Seguro por meio do Programa OPS! (Operação com Produtividade e Segurança) que é focado na conscientização coletiva dos riscos e procedimentos de mitigação, objetivando eliminar decisões e comportamentos não seguros, a fim de evitar acidentes.

Responsabilidade Socioambiental, o Programa de Parceria Cidadã com a Sociedade – PPCS:

O Programa Parceria Cidadã com a Sociedade, PPCS visa a estreitar o relacionamento da Companhia nas diferentes localidades em que está presente com a comunidade do seu entorno, promovendo ações que agreguem valor e beneficiem direta ou indiretamente a população local. Além de empregos formais, projetos sociais e de educação ambiental são desenvolvidos, visando a contribuição com a construção de um caminho para um mundo sustentável.

- Dia do voluntariado: realizado no Grupo Solvi Essencis desde 2008, busca um relacionamento mais próximo com as comunidades, gerando transformação e deixando um legado de cada uma das ações realizadas. Ações voluntárias também contribuem para o desenvolvimento de habilidades e competências de nossos colaboradores, e reforça o espírito de equipe. Por meio dessas ações, incentivamos a responsabilidade social nos participantes, despertando o desejo de estar mais perto do próximo, doando seu tempo e suas habilidades em prol do outro.

- Portas Abertas: nossos empreendimentos estão de Portas Abertas para o público, profissionais, acadêmicos e sociedade, desmistificando os processos e compartilhando conhecimento sobre a gestão, tratamento e destinação dos resíduos sólidos.

Além disso, para educar e conscientizar o grande público desde cedo, escolas de ensino fundamental e médio e a própria comunidade local são levadas às UVSs para compreenderem como se dão os processos de tratamento, valorização e destinação final resíduos, bem como a importância do descarte correto e da reciclagem para construção de um ambiente mais saudável para vivermos.

- Roda de Diálogo: abrir as portas para que o outro conheça nossa casa é muito enriquecedor. Proporciona troca de experiências, expectativas e realidades, gera confiança, respeito e cooperação. Esse é o foco do programa Roda de Diálogo, que recebe diferentes stakeholders em cada UVS. Os encontros são realizados nas instalações da UVS ou em espaços disponibilizados por parceiros, como escolas, universidades, ONGs ou igrejas, garantindo um público diverso.

O contato com as pessoas que são atendidas ou impactadas pelos nossos serviços nos permite avaliar continuamente o plano de relacionamento, contribuindo para cada passo do plano desenvolvido.

- Patrocínios: Para garantir o cumprimento de seu compromisso de promover o futuro sustentável, o Grupo Solvi busca reconhecer na Sociedade iniciativas que merecem apoio por fortalecer o desenvolvimento sustentável de pessoas e comunidades e o compartilhamento dos valores nos quais acredita.

Respeitando a legislação vigente, assim como o Código de Conduta e as Políticas do Grupo Solvi, os projetos e ações são avaliados por seu impacto na sociedade e sua idoneidade. As Unidades de Valorização Sustentável têm autonomia para escolher seus patrocínios que podem ser realizados de forma direta ou através de leis de incentivo. Em 2021, a sustentabilidade das relações com as comunidades locais e o alinhamento com as práticas ESG, proporcionaram o investimento em todo o Grupo de mais de R\$2,4 milhões em projetos nos segmentos das leis de incentivo à cultura, esporte, criança e adolescente e do idoso, passando de mais de 20 projetos patrocinados em todo o Brasil.

Integridade, um valor inegociável

Por meio do Programa de Integridade Sustentável – PIS, agimos transversalmente nos escopos social, ambiental e econômico, com vistas a assegurar o controle dos riscos de Compliance. O PIS reúne os mecanismos de prevenção, controle, detecção e remediação de riscos de comportamentos inadequados. Sua aplicação envolve 100% do Grupo

Comentário do Desempenho

RELATÓRIO DA ADMINISTRAÇÃO



Solvi Essencis, independentemente da posição hierárquica ou da função desempenhada e permeia todas as áreas e processos, incluindo a estrutura de governança, colaboradores e parceiros.

Como parte do PIS, promovemos a certificação ISO 37.001 pelas unidades do Grupo, já detida por 36 delas.

Em 2021, seis controladas da Solvi Essencis conquistaram o Pró Ética (Alfenas, Battre, Ecovia, Resíduo Zero, Viasolo e Termoverde Salvador), selo concedido pela Controladoria Geral da União em parceria com o Instituto Ethos, após criteriosa avaliação do Programa de Integridade de empresas que se inscrevem voluntariamente para obtenção do selo.

DESEMPENHO ECONÔMICO-FINANCEIRO

Em reação às condições comerciais do mercado, a Companhia diminuiu o volume das atividades de Logística Reversa no 1º trimestre de 2022, vis-à-vis o mesmo período de 2021, principal fator para a menor receita apresentada R\$132.759 (R\$ 110.085 em 2021) na demonstração do resultado individual. No consolidado, por outro lado, há incidência da aquisição do controle da GRI Koleta a partir de abril/2021. A GRI Koleta desempenha atividades de coleta de resíduos industriais e gerenciamento de resíduos nos sites de clientes industriais, atividades de menor margem relativa que as de tratamento, valorização e destinação desempenhadas pela Companhia individualmente. O consolidado do 1º trimestre de 2021 não contém três meses dessas atividades, enquanto o 1º trimestre de 2022, contém, principal razão da redução da margem bruta e aumento de receita.

Na busca incessante do aumento de eficiência, a Companhia contratou, ainda em 2021, serviços de consultoria para implementação da metodologia de OBZ (Orçamento Base Zero) em despesas administrativas e Strategic Sourcing, em custos diretos e indiretos. Os frutos desse trabalho já aparecem nos resultados da Companhia, trazendo, por outro lado, neste primeiro momento, despesas administrativas adicionais com os honorários de êxito devidos à consultoria especializada. Nas despesas administrativas também, sentem-se os efeitos dos gastos preparatórios à abertura de capital.

A conjuntura econômica de alta continuada imposta às taxas de juros em prol do controle inflacionário afetou negativamente as despesas financeiras líquidas, que cresceram R\$ 2.138 no 1º trimestre de 2022, quando comparado com 2021 (R\$ 5.496, no consolidado de 2021 versus R\$ 7.637 em 2022). Com a queda da inflação e arrefecimento dos juros, o efeito inverso é esperado sobre os resultados e caixa da Companhia.

COVID - 19

A Companhia e suas controladas atravessaram o período da pandemia do Covid-19 sem alterações relevantes em suas receitas, resultados e geração de caixa decorrentes da mesma, o que advém do caráter de essencialidade de suas atividades. Ao contrário, a pandemia trouxe à Sociedade um aumento da consciência ESG o que tende a beneficiar suas atividades e resultados futuros, dado que a Companhia tem os conceitos ESG no seu próprio DNA. A Administração não espera outros efeitos da pandemia que possam afetar os resultados da Companhia e suas controladas de maneira significativa.

Relacionamento Com Auditores

A Companhia informa que a sua política de contratação de serviços não relacionados a auditoria externa se substancia nos princípios que preservam a independência do auditor, adotando, como procedimento assegurar-se de que a realização da prestação de outros serviços não venha afetar a independência e objetividade necessária ao desempenho dos serviços de auditoria independente. No período findo em 31 de dezembro de 2021, a ERNST & YOUNG Auditores Independentes S/S não prestou serviços além dos serviços de auditoria das demonstrações financeiras da Companhia.

Comentário do Desempenho

RELATÓRIO DA ADMINISTRAÇÃO



Mensagem da Administração

A Solvi Essencis agradece a seus stakeholders pela parceria contínua, em especial, a seus colaboradores, cujo compromisso e alinhamento com os propósitos do Grupo fazem acontecer seus resultados.

Notas Explicativas

Solvi Essencis Ambiental S.A.

Notas explicativas as informações financeiras intermediárias individuais e consolidadas

31 de março de 2022

(em milhares de reais, exceto quando indicado de outra forma)

1 Contexto operacional

A Solvi Essencis Ambiental S.A. (“Companhia” ou “Solvi Essencis”) controladora do Grupo Solvi Essencis, é uma sociedade por ações de capital fechado com sede na Avenida Gonçalo Madeira, 400 - Jaguaré, município de São Paulo - SP, com o objetivo de oferecer soluções integradas para o tratamento e destinação final de resíduos sólidos.

As informações financeiras intermediárias, individuais e consolidadas da Companhia abrangem a Companhia e suas controladas (conjuntamente referidas como “Companhia e suas controladas” e individualmente como “Companhia”). As informações financeiras foram aprovadas pelo Conselho de Administração em 10/10/22.

Em 31 de março de 2022 as participações societárias da Companhia e suas respectivas áreas de atuação são:

1.1 Investimentos

Empresa	Atividade Principal	Local principal de operação	Classificação	Participação %	
				31/03/2022	31/12/2021
Ecototal Sistemas de Gestão Ltda.	Tratamento e disposição final de resíduos	Capela de Santana - RS	Controlada	100,0%	100,0%
GRI Koleta Gerenciamento de Resíduos Industriais S.A.	Coleta, transporte e serviços de gestão de resíduos in company, incluindo reaproveitamento, reciclagem, manufatura reversa, coleta, transporte, tratamento e destinação final.	São Paulo - SP	Controlada	62,3%	62,3%
Catarinense Engenharia Ambiental S.A.	Tratamento e disposição final de resíduos	Joinville - SC	Controle em conjunto	54,0%	54,0%
Essencis MG Soluções Ambientais S.A.	Tratamento e destinação final de resíduos	Betim - MG	Controle em conjunto	66,7%	66,7%

1.2 Reestruturação societárias

1.2.1. Ocorridas em 2022

a. Geo Emergência Ambiental Ltda. (“Geo”)

A Controlada Geo Emergência é pioneira no sul do país na prestação de serviços de Atendimento a Emergências Ambientais. Possui uma equipe de profissionais qualificados e treinados, dentro das exigências da legislação ambiental em vigor. Além disso, possui equipamentos compatíveis e modernos para garantir a agilidade, eficácia e segurança no atendimento a emergências.

O Grupo Solvi Essencis visa expandir sua atuação no mercado brasileiro e, com o Know-How, poderá expandir sua operação atual, a partir da sinergia entre as operações.

Em 28 de janeiro de 2022, por meio de instrumento particular de compra e venda, a Companhia adquiriu 100% da participação societária da controlada “Geo Emergência Ambiental Ltda.”, pelo valor de R\$4.000, (sendo o valor líquido de R\$3.750, considerando o ajuste ao valor presente), dos quais R\$1.000 foi pago à vista e o restante a serem pagos de forma parcelada até 2025.

Notas Explicativas

Os ativos identificáveis líquidos ao valor justo da “Geo Emergência” adquirida na data da aquisição foi de R\$726, o que gerou um Ágio no valor de R\$3.024. O ágio gerado representa a sinergia que a Companhia espera obter através da prestação de seus serviços aos clientes.

O valor justo dos ativos e passivos identificáveis da “Geo Emergência Ambiental Ltda.” na data da aquisição é apresentado a seguir:

	Valor justo reconhecido na aquisição
Ativos	
Caixa e equivalentes de caixa	55
Investimento	1
Imobilizado	159
Imobilizado - Mais valia	333
Intangível	2
Intangível – Carteira de clientes	265
	815
Passivos	
Fornecedores	(12)
Salários, benefícios e encargos sociais	(53)
Impostos, taxas e contribuições	(24)
	(89)
Total dos ativos identificáveis líquidos ao valor justo	726
Ágio na aquisição (Nota 13)	3.024
Total da contraprestação ao valor justo	3.750

1.2.2. Ocorridas em 2021

b. GRI Koleta

No intuito de simplificar a estrutura societária do Grupo Solvi Essencis, os Acionistas deliberaram por meio da AGE de 31 de março de 2021, onde a Companhia aportou capital na GRI Koleta – Gerenciamento de Resíduos Industriais S.A (anteriormente controlada diretamente pela Solvi Participações, a qual é controladora da Companhia) por meio de contribuição de seu investimento na Essencis Ecosystemas Ltda, (controlada direta da Companhia) e consequente aquisição de controle da Companhia sobre a GRI Koleta – Gerenciamento de Resíduos Industriais S.A. Concomitantemente, houve a incorporação da Essencis Ecosystemas Ltda. pela GRI Koleta – Gerenciamento de Resíduos Industriais S.A.

Adicionalmente, conforme a alteração efetuada no estatuto social da empresa GRI Koleta Gerenciamento de Resíduos Industriais S.A. (“GRI Koleta”), deliberada pela AGE realizada em 31 de março de 2021, a Companhia passou a controlar a empresa GRI Koleta. A GRI Koleta – Gerenciamento de Resíduos Industriais S.A. antes de ser controlada, era parte do mesmo grupo econômico da Companhia, portanto essa transação de combinação de negócios ocorrida é entre entidades sob controle comum, e para tal transação foram registrados seus reflexos contábeis com base no valor contábil da GRI Koleta – Gerenciamento de Resíduos Industriais S.A.

Segue abaixo o acervo contábil da GRI Koleta – Gerenciamento de Resíduos Industriais S.A. em 31 de março de 2021.

Notas Explicativas

GRI Koleta – Gerenciamento de Resíduos Industriais S.A. - 31/03/2021	
Caixa e equivalentes de caixa	5.457
Contas a receber de clientes	57.894
Estoques	5.528
Impostos a recuperar	19.000
Adiantamento a fornecedores	24
Mútuos a receber de partes relacionadas	119
Ativo fiscal diferido	20.077
Outras contas a receber	1.085
Depósitos judiciais	1.394
Imobilizado	41.446
Direito de uso - Arrendamento	17.777
Intangível	6.311
TOTAL DO ATIVO	176.112
Fornecedores	21.036
Empréstimos e financiamentos	3.977
Passivo de arrendamento	18.688
Salários, benefícios e encargos sociais	18.352
Impostos, taxas e contribuições	3.662
Imposto de renda e contribuição social	603
Dividendos a pagar	6.744
Aporte numerário em consócios	3.084
Adiantamentos de clientes	2.129
Mútuos a pagar a partes relacionadas	22.339
Provisões	10.514
TOTAL DO PASSIVO	111.128
ACERVO LÍQUIDO CONTÁBIL	64.984

c. Essencis Ecosystema Ltda. (“Essencis Ecosystema”)

Em 31 de março de 2021, os sócios da controlada indireta GRI Koleta deliberaram a incorporação do acervo da Essencis Ecosystema pelo seu valor patrimonial daquela data. Em consequência da incorporação, o capital social da GRI Koleta foi elevado em R\$10.731, com a emissão de 10.731.441 novas quotas no valor unitário de R\$1.

Segue abaixo o acervo contábil, representado pelo patrimônio líquido abaixo, da Essencis Ecosystema aportado na GRI Koleta:

Essencis Ecosystema	31/03/2021
Disponível	1.792
Contas a receber de clientes	1.069
Contas a receber de partes relacionadas	117
Outras contas a receber de partes relacionadas	2.690
Impostos a compensar	361
Estoque de materiais	1.306
Estoque de materiais recicláveis	1.388
IR/CS diferidos	3.823
Depósitos recursais	73
Imobilizado	7.667
TOTAL DO ATIVO	20.286
Fornecedores	282
Fornecedores partes relacionadas	22
Salários e encargos	421
Obrigações fiscais	193
Dividendos a pagar	223
Adiantamento de clientes	26
Mútuos com partes relacionadas	3.796
Provisão para riscos trabalhistas	1.568
Provisão para pós-fechamento de aterros	3.024
TOTAL DO PASSIVO	9.555
ACERVO CONTÁBIL	10.731

Notas Explicativas

1.3 Efeitos do Covid-19

A Companhia atravessou os meses transcorridos desde o início da pandemia do Covid-19 sem alterações relevantes em suas receitas, resultados e geração de caixa o que decorre do caráter de essencialidade de suas atividades. Fato é que houve pequeno decréscimo do volume da atividade de disposição de resíduos industriais, devido à diminuição do nível de atividade produtiva de clientes de determinados ramos da indústria. Igualmente ocorreu com a coleta de resíduos comerciais, por sua vez, foi atingida pela redução de atividades do comércio e serviços. Por outro lado, as atividades de manufatura reversa e tratamento de resíduos tem sofrido impulso, sendo que a pandemia tem auxiliado a impulsionar a consciência ESG (Environmental, Social and Governance), fato que alavanca a demanda por serviços ambientais prestados pelo Grupo Solvi Essencis. A Administração não espera outros efeitos que sejam imputáveis à pandemia, que possam afetar seus resultados.

2 Base de preparação e apresentação das informações financeiras intermediárias individuais e consolidadas

2.1. Declaração de conformidade

As informações financeiras intermediárias, individuais e consolidadas, foram preparadas e estão sendo apresentadas para o período findo em 31 de março de 2022 de acordo com o CPC 21 – Demonstração Intermediária e em conformidade com o IAS 34 – *Interim Financial Reporting*, emitido pelo *International Accounting Standards Board* - IASB e também com base nas disposições contidas na Lei das Sociedades por Ações e apresentadas de forma condizente com as normas expedidas pela Comissão de Valores Mobiliários – CVM, aplicáveis à elaboração das informações trimestrais – ITR.

As informações financeiras intermediárias da Companhia foram preparadas com base nas mesmas políticas contábeis descritas nas notas explicativas divulgadas nas demonstrações financeiras individuais e consolidadas relativas ao exercício findo em 31 de dezembro de 2021. Desta forma, as políticas contábeis devem ser lidas em conjunto com as demonstrações financeiras individuais e consolidadas relativas ao exercício findo em 31 de dezembro de 2021.

As informações financeiras intermediárias, individuais e consolidadas, foram elaboradas no pressuposto de continuidade normal dos negócios. A Administração não identificou nenhuma incerteza relevante sobre a capacidade da Companhia e de suas controladas em dar continuidade às suas atividades nos próximos 12 meses.

A Administração da Companhia declara que todas as informações relevantes próprias das informações financeiras intermediárias, individuais e consolidadas, e somente elas, estão sendo evidenciadas e correspondem as utilizadas pela Administração na sua gestão. A emissão das informações financeiras intermediárias foi autorizada pela Administração em 10 de outubro de 2022.

2.2 Base de apresentação

As informações financeiras intermediárias foram preparadas para atualizar os usuários sobre os eventos e transações relevantes ocorridas no período e devem ser analisadas em conjunto com as demonstrações financeiras do exercício findo em 31 de dezembro de 2021.

As políticas contábeis, estimativas e julgamentos contábeis, gestão de risco e métodos de mensuração são os mesmos que aqueles adotados na elaboração das últimas demonstrações financeiras anuais.

Notas Explicativas

Listamos a seguir as notas explicativas que foram apresentadas nas demonstrações financeiras anuais de 31 de dezembro de 2021, as quais não estão sendo incluídas ou apresentadas no mesmo grau de detalhamento nestas informações financeiras intermediárias individuais e consolidadas, visto a ausência de alterações relevantes no período:

Descrição	Referência
Resumo das principais políticas contábeis	Nota 2
Estimativas e julgamentos contábeis críticos	Nota 3

2.3. Moeda funcional e moeda de apresentação

Essas informações financeiras intermediárias, individuais e consolidadas, são apresentadas em reais, que é a moeda funcional da Companhia e de suas controladas. Todas as informações financeiras foram apresentadas em milhares de reais, exceto quando indicado de outra forma.

2.4. Instrumentos financeiros

a. Gerenciamento de riscos financeiros

Esta nota apresenta informações sobre a exposição do Grupo Solvi Essencis para cada um dos riscos abaixo, os objetivos do Grupo Solvi Essencis, políticas e processos de mensuração e gerenciamento de riscos financeiros e gerenciamento do capital do Grupo Solvi Essencis.

As atividades do Grupo Solvi Essencis o expõem a alguns riscos financeiros: risco de mercado (incluindo risco de câmbio, risco de taxa de juros, risco em contratos públicos e risco de preço e cotacional), risco de crédito e risco de liquidez. Compete à Diretoria Financeira definir as políticas, práticas de avaliação e propor medidas mitigadoras de tais riscos, que são aprovadas e acompanhadas pelo Conselho de Administração.

O Grupo Solvi Essencis não possui instrumentos financeiros derivativos nas datas objeto destas informações financeiras intermediárias.

b. Risco de taxa de juros

O risco de taxa de juros do Grupo Solvi Essencis decorre substancialmente de instrumentos financeira expostos a taxas pós-fixadas (principalmente CDI, TJLP, SELIC, IPCA e TR). Nos ativos financeiros estão vinculados a Certificados de Depósitos Bancários ("CDB") classificados nas rubricas de caixa e equivalentes de caixa e aplicações financeiras. Os passivos financeiros das rubricas empréstimos, financiamentos e debêntures são contratados majoritariamente com taxas pós-fixadas acrescidas de um *spread* pré-fixado, sempre dentro de condições normais de mercado, atualizadas e mensuradas pelo seu custo amortizado.

Para a análise de sensibilidade de variações nas taxas de juros, a Administração adotou para o cenário razoavelmente possível uma valorização ou desvalorização das taxas de juros pós-fixadas em 10%. Tendo como base os montantes registrados no final do período, conforme abaixo.

Controladora 2022			
Exposição patrimonial	Exposição em R\$	Taxa pós-fixada em 31/03/2022	Efeito razoavelmente possível no Resultado
Caixa e equivalentes de caixa (nota 3)	13.634		1.207
Títulos e valores mobiliários (nota 4)	12.139	CDI e TJLP	1.809
Empréstimos, financiamentos (nota 15)	(220.335)		(19.500)
Exposição líquida a taxas pós-fixadas	(194.562)		
Efeito no resultado			(16.484)

Notas Explicativas

Consolidado 2022			
Exposição patrimonial	Exposição em R\$	Taxa pós-fixada em 31/03/2022	Efeito razoavelmente possível no Resultado
Caixa e equivalentes de caixa (nota 3)	27.808		4.143
Títulos e valores mobiliários (nota 4)	12.139	CDI, TJPL e IPCA	1.809
Empréstimos, financiamentos (nota 15)	(242.217)		(36.090)
Exposição líquida a taxas pós-fixadas	(202.270)		
Efeito no resultado			(30.138)

Controladora 2021			
Exposição patrimonial	Exposição em R\$	Taxa pós-fixada em 31/12/2021	Efeito razoavelmente possível no Resultado
Caixa e equivalentes de caixa (nota 3)	3.136		278
Títulos e valores mobiliários (nota 4)	12.654	CDI e TJLP	1.885
Empréstimos, financiamentos (nota 15)	(184.906)		(16.364)
Exposição líquida a taxas pós-fixadas	(169.116)		
Efeito no resultado			(14.201)

Consolidado 2021			
Exposição patrimonial	Exposição em R\$	Taxa pós-fixada em 31/12/2021	Efeito razoavelmente possível no Resultado
Caixa e equivalentes de caixa (nota 3)	11.707		1.744
Títulos e valores mobiliários (nota 4)	12.654	CDI, TJPL e IPCA	1.885
Empréstimos, financiamentos (nota 15)	(204.410)		(30.457)
Exposição líquida a taxas pós-fixadas	(180.049)		
Efeito no resultado			(26.827)

O Grupo Solvi Essencis monitora os índices de mercado continuamente para avaliar os impactos potenciais nas despesas financeiras e a possível necessidade de substituir sua dívida.

c. Concentração de receitas

Conforme comentado anteriormente, parte das receitas com prestações de serviços é advinda de controladas constituídas com o propósito específico de executar serviços de limpeza, de coleta, tratamento e destinação final de resíduos para uma única municipalidade, possuindo, portanto, um único cliente. Por se tratar de serviços essenciais, o risco do Grupo Solvi Essencis deixar de receber de seus clientes pode ser considerado baixo. Atrasos temporários de recebimento por questões de caixa ou orçamentárias dos contratantes podem ocorrer, mas o Grupo Solvi Essencis não sofreu, nos períodos apresentados nestas demonstrações financeiras, perdas relevantes de créditos de clientes públicos.

d. Risco de créditos

Risco de crédito é o risco de o Grupo Solvi Essencis incorrer em perdas financeiras caso um cliente ou de uma contraparte em um instrumento financeiro falhe em cumprir com suas obrigações contratuais. Esse risco é principalmente proveniente das contas a receber de clientes e de instrumentos financeiros do Grupo Solvi Essencis NE nº 2.4 (d).

Para mitigar o risco de possibilidade de o Grupo Solvi Essencis ter perdas decorrentes de inadimplência de suas instituições financeiras depositárias de recursos ou de investimentos financeiros, o Grupo Solvi Essencis adota como prática somente realizar operações com instituições financeiras de baixo risco avaliadas por agências de *rating*.

Em relação às contas a receber de clientes, a composição do saldo em aberto representa 83% privados e 17% públicos. O Grupo Solvi Essencis realiza uma análise de liquidez do potencial contratante antes de formalizar sua proposta em processo licitatório, a fim de minimizar o risco de crédito no decorrer da vigência do contrato. Em relação aos clientes privados, além de realizar uma análise cadastral e de crédito para financiamento interno de seus clientes, o Grupo Solvi Essencis limita a sua exposição ao risco de crédito de contas a receber, estabelecendo um prazo

Notas Explicativas

máximo de vencimento e ações de cobrança que chegam à suspensão do serviço prestado a partir de determinado número de dias de inadimplência. A diversificação da carteira de clientes contribui adicionalmente, para a mitigação do risco de crédito.

O valor contábil dos ativos financeiros representa a exposição máxima do crédito.

	Nota Explicativa	Controladora		Consolidado	
		31/03/2022	31/12/2021	31/03/2022	31/12/2021
Caixa e equivalentes de caixa	3	13.634	3.136	27.808	11.707
Títulos e valores mobiliários	4	12.139	12.654	12.139	12.654
Contas a receber de clientes	5	113.996	105.150	178.283	164.710
Partes relacionadas	17	57.058	69.389	33.558	59.142
Dividendos a receber	8	2.554	2.856	2.554	2.633
Outras contas a receber	6	2.318	1.979	4.043	3.094
		201.699	195.164	258.385	253.940

	A vencer	Controladora						PCLD	Valor contábil
		Até 30 dias	Entre 31 e 60 dias	Entre 61 e 90 dias	Entre 91 e 180 dias	Entre 181 e 360 dias	Acima de 360 dias		
Em 31 de março de 2022									
Caixa e equivalentes de caixa	13.634	-	-	-	-	-	-	-	13.634
Títulos e valores mobiliários	-	-	-	-	-	-	12.139	-	12.139
Contas a receber de clientes	78.402	10.973	1.643	4.767	2.944	3.534	18.070	(6.337)	113.996
Partes relacionadas	-	-	-	-	-	-	57.058	-	57.058
Dividendos a receber	1.715	-	-	-	-	-	839	-	2.554
Outras contas a receber	1.840	-	-	-	-	-	478	-	2.318
	95.591	10.973	1.643	4.767	2.944	3.534	88.584	(6.337)	201.699

	A vencer	Controladora						PCLD	Valor contábil
		Até 30 dias	Entre 31 e 60 dias	Entre 61 e 90 dias	Entre 91 e 180 dias	Entre 181 e 360 dias	Acima de 360 dias		
Em 31 de dezembro de 2021									
Caixa e equivalentes de caixa	3.136	-	-	-	-	-	-	-	3.136
Títulos e valores mobiliários	-	-	-	-	-	-	12.654	-	12.654
Contas a receber de clientes	73.797	8.375	3.851	1.879	2.597	4.053	16.935	(6.337)	105.150
Partes relacionadas	-	-	-	-	-	-	69.389	-	69.389
Dividendos a receber	2.017	-	-	-	-	-	839	-	2.856
Outras contas a receber	1.504	-	-	-	-	-	475	-	1.979
	80.454	8.375	3.851	1.879	2.597	4.053	100.292	(6.337)	195.164

	A vencer	Consolidado						PCLD	Valor contábil
		Até 30 dias	Entre 31 e 60 dias	Entre 61 e 90 dias	Entre 91 e 180 dias	Entre 181 e 360 dias	Acima de 360 dias		
Em 31 de março de 2022									
Caixa e equivalentes de caixa	27.808	-	-	-	-	-	-	-	27.808
Títulos e valores mobiliários	-	-	-	-	-	-	12.139	-	12.139
Contas a receber de clientes	129.071	13.329	2.276	5.335	3.355	4.618	30.225	(9.926)	178.283
Mútuos com partes relacionadas	-	-	-	-	-	-	33.558	-	33.558
Dividendos a receber	1.715	-	-	-	-	-	839	-	2.554
Outras contas a receber	3.553	-	-	-	-	-	490	-	4.043
	162.147	13.329	2.276	5.335	3.355	4.618	77.251	(9.926)	258.385

	A vencer	Consolidado						PCLD	Valor contábil
		Até 30 dias	Entre 31 e 60 dias	Entre 61 e 90 dias	Entre 91 e 180 dias	Entre 181 e 360 dias	Acima de 360 dias		
Em 31 de dezembro de 2021									
Caixa e equivalentes de caixa	11.707	-	-	-	-	-	-	-	11.707
Títulos e valores mobiliários	-	-	-	-	-	-	12.654	-	12.654
Contas a receber de clientes	117.069	10.761	4.009	2.700	3.075	4.986	32.036	(9.926)	164.710
Mútuos com partes relacionadas	-	-	-	-	-	-	59.142	-	59.142
Dividendos a receber	1.794	-	-	-	-	-	839	-	2.633
Outras contas a receber	2.606	-	-	-	-	-	488	-	3.094
	133.176	10.761	4.009	2.700	3.075	4.986	105.159	(9.926)	253.940

e. Risco de liquidez

A liquidez do Grupo Solvi Essencis depende principalmente do caixa gerado pelas atividades operacionais, empréstimos de instituições financeiras brasileiras e financiamentos próprios. A gestão do risco de liquidez considera a avaliação dos requisitos de liquidez para assegurar que o Grupo Solvi Essencis disponha de caixa suficiente para atender seus compromissos e desenvolver as suas operações.

Notas Explicativas

O quadro abaixo analisa os passivos do Grupo Solvi Essencis, por faixas de vencimento, que compreende o período remanescente entre a data da demonstração financeira e a data contratual do vencimento.

Em 31 de março de 2022	Controladora				Valor projetado	Valor contábil
	Menos de 1 ano	Entre 1 e 2 anos	Entre 2 e 5 anos	Mais de 5 anos		
Empréstimos e financiamentos (a)	122.336	67.058	65.801	22.011	277.206	220.335
Fornecedores e outras contas a pagar	32.276	3.088	-	-	35.364	35.364
Mútuos a pagar às partes relacionadas	-	154	-	-	154	154
Passivo de arrendamento	5.221	8.726	8.699	25.989	48.635	48.635
	159.833	79.026	74.500	48.000	361.359	304.488

Em 31 de dezembro de 2021	Controladora				Valor projetado	Valor contábil
	Menos de 1 ano	Entre 1 e 2 anos	Entre 2 e 5 anos	Mais de 5 anos		
Empréstimos e financiamentos (a)	69.612	63.885	69.354	23.571	226.422	184.906
Fornecedores e outras contas a pagar	33.044	3.088	-	-	36.132	36.132
Mútuos a pagar às partes relacionadas	1.745	154	-	-	1.899	1.899
Passivo de arrendamento	5.306	4.804	13.620	23.982	47.712	47.712
	109.707	71.931	82.974	47.553	312.165	270.649

Em 31 de março de 2022	Consolidado				Valor projetado	Valor contábil
	Menos de 1 ano	Entre 1 e 2 anos	Entre 2 e 5 anos	Mais de 5 anos		
Empréstimos e financiamentos (a)	129.184	72.924	76.280	22.219	300.607	242.217
Fornecedores e outras contas a pagar	66.159	3.447	-	-	69.606	69.606
Mútuos a pagar às partes relacionadas	-	55	-	-	55	55
Passivo de arrendamento	9.310	16.488	12.758	31.477	70.033	70.033
	204.653	92.914	89.038	53.696	440.301	381.911

Em 31 de dezembro de 2021	Consolidado				Valor projetado	Valor contábil
	Menos de 1 ano	Entre 1 e 2 anos	Entre 3 e 5 anos	Mais de 5 anos		
Empréstimos e financiamentos (a)	74.358	68.889	79.434	24.410	247.091	204.410
Fornecedores e outras contas a pagar	58.888	3.387	-	-	62.275	62.275
Mútuos a pagar às partes relacionadas	2.670	115	-	-	2.785	2.785
Passivo de arrendamento	9.200	9.028	21.932	29.472	69.632	69.632
	145.116	81.419	101.366	53.882	381.783	339.102

(a) Difere do valor contábil, pois refere-se ao valor estimado de desembolso.

f. Gerenciamento de capital

Os objetivos do Grupo Solvi Essencis durante o processo de administração do seu capital é garantir a capacidade de continuidade e crescimento das suas operações, visando oferecer retorno aos acionistas, bem como manter uma estrutura de capital ideal para minimizar despesas financeiras. Para manter boas práticas na gestão da estrutura de capital, o Grupo Solvi Essencis, quando aprovado pelos acionistas controladores, pode rever sua política de distribuição de dividendos (ou juros sobre capital próprio), emitir novas ações ou reduzir capital.

O Grupo Solvi Essencis utiliza o endividamento líquido, para acompanhar a sua performance de geração de caixa, bem como para comparação com parâmetros de mercado.

	Controladora		Consolidado	
	31/03/2022	31/12/2021	31/03/2022	31/12/2021
Empréstimos e financiamentos - Circulante	98.552	57.072	105.029	61.574
Empréstimos e financiamentos - Não circulante	121.783	127.834	137.188	142.836
Total Endividamento bancário	220.335	184.906	242.217	204.410
(-) Caixa e caixa equivalente	(13.634)	(3.136)	(27.808)	(11.707)
(=) Endividamento líquido	206.701	181.770	214.409	192.703

Notas Explicativas

g. Valor justo dos instrumentos financeiros

Os valores justos e os saldos contábeis dos instrumentos financeiros, em 31 de março de 2021 e 31 de dezembro de 2021 estão demonstrados a seguir:

	Hierarquia do valor justo	Categoria	Controladora			
			31/03/2022		31/12/2021	
			Valor Contábil	Valor justo	Valor Contábil	Valor justo
Ativos financeiros:						
Caixa e equivalentes de caixa	Nível 1	VJR	13.634	13.634	3.136	3.136
Títulos e valores mobiliários	Nível 2	VJR	12.139	12.139	12.654	12.654
		Custo	113.996	113.996		
Contas a receber de clientes		amortizado			105.150	105.150
		Custo				
Outras contas a receber		amortizado	2.318	2.318	1.979	1.979
Mútuos a receber de partes relacionadas		Custo				
		amortizado	57.058	57.058	-	-
Total			199.145	199.145	122.919	122.919
Passivos financeiros:						
Fornecedores e outras contas a pagar		Custo amortizado	35.364	35.364	37.877	37.877
		Custo	220.335	277.206		
Empréstimos e financiamentos		amortizado			184.906	184.906
Mútuos a pagar à partes relacionadas		Custo				
		amortizado	154	154	154	154
		Custo	48.635	48.635		
Passivo de arrendamento		amortizado			47.712	47.712
Total			304.488	361.359	270.649	270.649

	Hierarquia do valor justo	Categoria	Consolidado			
			31/03/2022		31/12/2021	
			Valor Contábil	Valor justo	Valor Contábil	Valor justo
Ativos financeiros:						
Caixa e equivalentes de caixa	Nível 1	VJR	27.808	27.808	11.707	11.707
Contas a receber de clientes		Custo amortizado	178.283	178.283	164.710	164.710
Outras contas a receber		Custo amortizado	4.043	4.043	3.094	3.094
Mútuos a receber às partes relacionadas		Custo amortizado	33.558	33.558	59.142	59.142
Títulos e valores mobiliários	Nível 2	VJR	12.139	12.139	12.654	12.654
Total			255.831	255.831	251.307	251.307
Passivos financeiros:						
Fornecedores		Custo amortizado	60.906	60.906	62.275	62.275
Mútuo a pagar a partes relacionadas		Custo amortizado	55	55	115	115
Empréstimos e financiamentos		Custo amortizado	242.217	300.607	204.410	204.410
Passivo de arrendamento	Nível 2	VJR	70.033	70.033	69.632	69.632
Total			373.211	431.601	336.432	336.432

h. Mensuração do valor justo

Uma série de políticas e divulgações contábeis do Grupo Solvi Essencis requer a mensuração dos valores justos, para os ativos e passivos financeiros e não financeiros.

A Companhia estabeleceu uma estrutura de controle relacionada à mensuração dos valores justos, que inclui uma equipe de avaliação que possui a responsabilidade de revisar todas as mensurações significativas de valor justo, incluindo os valores justos de Nível 3, conforme aplicável.

Ao mensurar o valor justo de um ativo ou um passivo, o Grupo Solvi Essencis usa dados observáveis de mercado, tanto quanto possível. Os valores justos são classificados em diferentes níveis em uma hierarquia baseada nas informações (inputs) utilizadas nas técnicas de avaliação da seguinte forma:

- Nível 1 – preços cotados (não ajustados) em mercados ativos para ativos e passivos idênticos;
- Nível 2 – inputs, exceto os preços cotados incluídos no Nível 1, que são observáveis para o ativo ou passivo, diretamente ou indiretamente; e
- Nível 3 – inputs, para o ativo ou passivo, que não são baseados em dados observáveis de mercado (inputs não observáveis).

São reconhecidas as transferências entre níveis da hierarquia do valor justo no final do período das demonstrações financeiras em que ocorreram as mudanças, se aplicável.

Notas Explicativas

São revisados regularmente dados não observáveis significativos e ajustes de avaliação. Se a informação de terceiros, tais como cotações de corretoras ou serviços de preços, é utilizada para mensurar os valores justos, então o Grupo Solvi Essencis analisa as evidências obtidas de terceiros para suportar a conclusão de que tais avaliações atendem os requisitos dos CPC / IFRS, incluindo o nível na hierarquia do valor justo em que tais avaliações devem ser classificadas.

Os valores justos têm sido determinados para propósitos de mensuração e/ou divulgação baseados nos métodos abaixo. Quando aplicável, informações adicionais sobre as premissas utilizadas na apuração dos valores justos são divulgadas nas notas explicativas específicas àquele ativo ou passivo.

O valor justo dos instrumentos financeiros foi determinado conforme descrito a seguir:

- Os saldos em caixa e bancos têm seus valores justos que se aproximam aos saldos contábeis;
- As aplicações financeiras em fundos de investimentos estão valorizadas pelo valor da quota do fundo na data das demonstrações financeiras, que corresponde ao seu valor justo;
- As aplicações financeiras em CDB (Certificado de Depósito Bancário) e instrumentos similares possuem liquidez diária com recompra na "curva do papel" e, portanto, o Grupo Solvi Essencis entende que seus valores justos correspondem aos valores contábeis;
- Pressupõe-se que os saldos das contas a receber de clientes e contas a pagar aos fornecedores a valor contábil, menos a provisão para perdas de clientes e ajuste a valor presente, representam seus valores justos;
- O saldo mantido com partes relacionadas, tanto ativo quanto passivo, são apurados de acordo com condições negociadas entre as partes;
- Os financiamentos estruturados contratados junto ao Banco Nacional de Desenvolvimento Econômico e Social ("BNDES") e Caixa Econômica Federal ("CEF") possuem características próprias e não há no mercado oferta de crédito às entidades em geral que se equiparem às condições definidas nos referidos financiamentos;
- As debêntures têm seu valor justo calculado pela atualização de indicadores de mercado.

A interpretação dos dados de mercado quanto à escolha de metodologias de cálculo do valor justo exige considerável julgamento e estabelecimento de estimativas para se chegar a um valor considerado adequado para cada situação. Consequentemente, as estimativas apresentadas podem não indicar, necessariamente, os montantes que poderão ser obtidos no mercado corrente.

A interpretação dos dados de mercado quanto à escolha de metodologias de cálculo do valor justo exige considerável julgamento e estabelecimento de estimativas para se chegar a um valor considerado adequado para cada situação. Consequentemente, as estimativas apresentadas podem não indicar, necessariamente, os montantes que poderão ser obtidos no mercado corrente.

Com o aumento das operações da Manufatura Reversa, que cuja receita em grande parte está exposta ao risco cambial a Companhia ficou exposta ao risco cambial, entretanto não houve impactos significativos.

Ainda nas operações de Manufatura Reversa, a receita está sujeita ao risco rotacional (preços de metais preciosos). As operações efetuadas pela Companhia e suas controladas são realizadas no mercado interno e não são afetadas pela variação cambial.

Notas Explicativas

2.5. Aspectos ambientais

As operações da Companhia e suas controladas estão sujeitas a riscos ambientais, os quais são amenizados por procedimentos operacionais e controles com investimentos em equipamentos e sistemas de controle de poluição. As despesas com questões ambientais contínuas são reconhecidas ao resultado quando incorridas e os investimentos em novos equipamentos e sistemas são capitalizados.

A Companhia e suas controladas realizam mensalmente provisão para fechamento e pós-fechamento para monitoramento dos aterros e a minimização dos impactos do aterro após o seu fechamento bem como as atividades que devem ser executadas, ao longo de um período de 20 anos após o seu fechamento.

Com exceção das provisões mencionadas acima a Companhia e suas controladas não veem a necessidade de constituir outras provisões relacionadas a contingências ambientais.

3 Caixa e equivalentes de caixa

	Controladora		Consolidado	
	31/03/2022	31/12/2021	31/03/2022	31/12/2021
Caixa e bancos	415	3.134	2.050	6.401
Certificado de depósito bancário (CDB)	13.219	2	25.758	5.306
	13.634	3.136	27.808	11.707

Os Certificados de Depósito Bancário possuem liquidez imediata e remuneração atrelada à variação média de 56,58% do CDI (96,22% do CDI em 31 de dezembro de 2021), e não estão sujeitas a riscos de mudança significativa de valor.

4 Títulos e valores mobiliários

	Controladora		Consolidado	
	31/03/2022	31/12/2021	31/03/2022	31/12/2021
Não circulante	12.139	12.654	12.139	12.654
	12.139	12.654	12.139	12.654

O Grupo Solvi Essencis cedeu parte dos seus depósitos bancários à vista no montante para garantia de empréstimos bancários. Estão registrados como aplicações financeiras na modalidade CDB e possuem remuneração atrelada à variação média de 96,24% do CDI em 31 de março de 2022 (96,22% em 31 dezembro de 2021).

5 Contas a receber de clientes

	Nota	Controladora		Consolidado	
		31/03/2022	31/12/2021	31/03/2022	31/12/2021
Clientes públicos					
Valores faturados		7.696	37.582	14.853	75.756
Medições a faturar		9.190	5.979	11.974	6.390
		16.886	43.561	26.827	82.146
Clientes privados					
Valores faturados		39.323	30.897	74.405	50.891
Medições a faturar		34.686	7.747	53.025	7.754
		74.009	38.644	127.430	58.645
Perdas de crédito esperadas		(6.337)	(6.337)	(9.926)	(9.926)
Partes relacionadas	17	29.438	29.282	33.952	33.845
Total		113.996	105.150	178.283	164.710
Circulante		103.669	105.150	167.956	164.710
Não circulante		10.327	-	10.327	-

Notas Explicativas

O valor do risco efetivo de possíveis perdas está incluído no saldo de provisão para perda esperada de crédito de liquidação duvidosa ("PECLD").

O aging list das contas a receber é composto como segue:

	Controladora		Consolidado	
	31/03/2022	31/12/2021	31/03/2022	31/12/2021
Valores a vencer	78.402	73.797	129.071	117.069
Vencidos:				
Até 30 dias	10.973	8.375	13.329	10.761
Entre 31 e 60 dias	1.643	3.851	2.276	4.009
Entre 61 e 90 dias	4.767	1.879	5.335	2.700
Entre 91 e 180 dias	2.944	2.597	3.355	3.075
Entre 181 e 360 dias	3.534	4.053	4.618	4.986
Acima de 360 dias	18.070	16.935	30.225	32.036
PECLD	(6.337)	(6.337)	(9.926)	(9.926)
	113.996	105.150	178.283	164.710

A avaliação da perda de crédito esperada é realizada para a carteira de clientes e foi constituída com base em análises de riscos de crédito, que contemplam o histórico de perdas, a situação específica de cada cliente, a situação econômico-financeira ao qual pertencem, as garantias legais para os débitos e a avaliação dos consultores jurídicos externos.

A Companhia e suas controladas não possuem histórico de perdas com clientes públicos, tendo em vista o êxito no recebimento dos títulos, demonstrando que mesmo que a Companhia e suas controladas tenham histórico de atrasos no contas a receber de tais clientes, ainda assim os recebimentos são recuperáveis. Para os clientes públicos vencidos, a Companhia e suas controladas avaliam os créditos em aberto mensalmente e ações judiciais de cobranças são iniciadas após avaliação da diretoria financeira e da diretoria de operações de negócios.

A provisão constituída refere-se integralmente a recebíveis junto a clientes privados. Não há expectativa de perdas de crédito com clientes públicos.

A movimentação da provisão para perdas de crédito esperada é apresentada como segue:

	Controladora	Consolidado
Saldo em 01 de janeiro de 2021	(6.916)	(7.489)
Reorganização societária	-	(3.607)
Provisão do período	(116)	(215)
Saldo em 31 de março de 2021	(7.032)	(11.311)
Saldo em 01 de janeiro de 2022	(6.337)	(9.926)
Provisão/reversão do período	-	-
Saldo em 31 de março de 2022	(6.337)	(9.926)

6 Outras contas a receber

	Controladora		Consolidado	
	31 /03/2022	31/12/2021	31 /03/2022	31/12/2021
Folha de pagamento – Empréstimos, adiantamentos a funcionários)	749	717	1.903	1.523
Seguros a apropriar e licenças	895	590	1.462	809
Outras contas a receber	674	672	678	762
	2.318	1.979	4.043	3.094
Circulante	1.840	1.504	3.553	2.606
Não circulante	478	475	490	488

Notas Explicativas

7 Estoques

	Controladora		Consolidado	
	31/03/2022	31/12/2021	31/03/2022	31/12/2021
Materiais de consumo	12.619	12.540	16.352	15.400
Remessa para industrialização externa	5.143	8.216	11.529	18.381
Sucata eletrônica	3.367	4.286	4.720	5.588
	21.129	25.042	32.601	39.369

8 Dividendos a receber e a pagar

Os estatutos sociais ou os contratos sociais da Companhia e de suas controladas determinam a distribuição de um dividendo mínimo obrigatório definido em estatuto, do resultado do exercício, ajustado na forma da lei. Os dividendos a receber e a pagar foram destacados do patrimônio líquido no encerramento do exercício e registrados como direito no ativo e como obrigação no passivo, respectivamente.

Os dividendos a pagar e a receber são compostos como segue:

	Controladora		Consolidado	
	Saldo a receber		Saldo a receber	
	31/03/2022	31/12/2021	31/03/2022	31/12/2021
Controladas:				
GRI Koleta - Gerenciamento de Resíduos	470	223	470	-
Controladas em conjunto:				
Catarinense Engenharia Ambiental S.A.	-	549	-	549
Essencis MG Soluções Ambientais S.A.	2.084	2.084	2.084	2.084
	2.554	2.856	2.554	2.633
Circulante	1.715	2.017	1.715	1.794
Não circulante	839	839	839	839

	Controladora		Consolidado	
	Saldo a pagar		Saldo a pagar	
	31/03/2022	31/12/2021	31/03/2022	31/12/2021
Controladoras:				
Solvi Participações S.A.	12.698	12.698	12.698	19.701
Controladas:				
Ecototal Sistema de Gestão Ltda.	-	-	483	-
	12.698	12.698	13.181	19.701

9 Impostos a recuperar

	Controladora		Consolidado	
	31/03/2022	31/12/2021	31/03/2022	31/12/2021
INSS	128	127	788	827
PIS e COFINS	3.661	3.270	6.291	5.807
IRPJ	6.347	5.553	12.692	11.246
CSLL	1.856	1.727	6.824	6.263
ICMS	2.822	2.822	5.487	5.487
Outros impostos	1.223	1.221	1.237	1.236
	16.037	14.720	33.319	30.866
Circulante	6.464	13.506	11.997	29.652
Não circulante	9.573	1.214	21.322	1.214

Notas Explicativas

Solvi Essencis Ambiental S.A.

Notas explicativas as informações financeiras intermediárias individuais e consolidadas
31 de março de 2022
(em milhares de reais, exceto quando indicado de outra forma)

10 Investimentos 10.1 Relação das empresas do Grupo Solvi Essencis organizadas por investida

Empresas	Atividade principal	Local principal de operação	Classificação	Participação %	
				31/03/2022	31/12/2021
Solvi Essencis Ambientais S.A.					
Essencis MG Soluções Ambientais S.A.	Manejo de resíduos sólidos	Betim-MG	Controlada em Conjunto	66,67%	66,67%
Catarinense Engenharia Ambiental S.A.	Manejo de resíduos sólidos	Joinville-SC	Controlada em Conjunto	54,00%	54,00%
Ecototal Sistemas de Gestão Ltda.	Manejo de resíduos sólidos	Capela de Santana - RS	Controlada	100,00%	100,00%
GRI Koleta - Gerenciamento de Resíduos Industriais S.A.	Manejo de resíduos sólidos	São Paulo - SP e Rio de Janeiro - RJ	Controlada	62,34%	62,34%
Geo Emergência Ambiental Ltda.	Manejo de resíduos sólidos	Rio Grande - RS	Controlada	100,00%	0,00%

Em um empreendimento controlado em conjunto, existe um acordo por meio do qual os acionistas/sócios têm direitos decisórios sobre os ativos líquidos da investida, independente do percentual de sua participação, porém, cada qual mantém direitos econômicos na proporção da sua participação. As decisões são tomadas por ambos os controladores em conjunto.

- Participação de acionistas não controladores:

	31 de março de 2022	31 de março de 2021
GRI Koleta - Ger de Resíduos Industriais S.A		
Ativo circulante	36.584	42.316
Ativo não circulante	37.418	43.309
Total do ativo	74.002	86.225
Passivo circulante	23.874	31.043
Passivo não circulante	21.573	27.622
Patrimônio líquido	28.555	27.560
Total do passivo e patrimônio líquido	74.002	86.225
Investimento	28.555	27.560
Prejuízo do período	(3.560)	(2.974)
% de participação no investimento	37,66%	42,27%

Os saldos dos investimentos são compostos como segue:

Participações em controladas Empresa	Controladora		Consolidado	
	31/03/2022	31/12/2021	31/12/2022	31/12/2021
Prameq Indústria e Comércio Ltda. - Participação sobre valor justo dos ativos líquidos	569	591	569	591
Ecototal Sistemas de Gestão Ltda.	9.417	8.978	-	-
Ecototal Sistemas de Gestão Ltda. - Participação sobre valor justo dos ativos líquidos	(107)	(39)	-	-
Geo Emergência Ambiental Ltda	271	-	-	-
GRI Koleta Ambiental S.A.	46.719	53.249	-	-
GRI Koleta - Gerenc. de Resíduos Ind. S.A. - Participação sobre valor justo dos ativos líquidos	2.330	2.343	-	-
	59.199	65.122	569	591
Participações em empreendimentos controlados em conjunto				
Essencis MG Soluções Ambientais S.A.	29.379	29.099	29.379	29.099
Catarinense Engenharia Ambiental S.A.	13.007	12.872	13.007	12.872
	42.386	41.971	42.386	41.971
Ágio por expectativa de rentabilidade futura (Goodwill)				
Essencis Ecosistema Ltda.	3.083	3.083	-	-
Ecototal Sistemas de Gestão Ltda.	22.857	22.857	-	-
Geo Emergência Ambiental Ltda	3.729	-	-	-
	29.669	25.940	-	-
Total	131.254	133.033	42.955	42.562

As movimentações dos investimentos são demonstradas a seguir:

Notas Explicativas

Empresa	Saldo em 31/12/2021	Equivalência patrimonial	Combinação de Negócios - Nota 1.2.1	Saldo em 31/03/2022
Participações em controladas				
Prameq Indústria e Comércio Ltda. - Participação sobre valor justo dos ativos líquidos	591	(22)	-	569
Ecottotal Sistemas de Gestão Ltda.	8.978	439	-	9.417
Ecottotal Sistemas de Gestão Ltda. - Participação sobre valor justo dos ativos líquidos	(39)	(68)	-	(107)
Geo Emergência Ambiental Ltda	-	-	271	271
GRI Koleta Ambiental S.A.	53.249	(6.530)	-	46.719
GRI Koleta - Gerenc. de Resíduos Ind. S.A. - Participação sobre valor justo dos ativos líquidos	2.343	(13)	-	2.330
	65.122	(6.194)	271	59.199
Participações em empreendimentos controlados em conjunto				
Essencis MG Soluções Ambientais S.A.	29.099	280	-	29.379
Catarinense Engenharia Ambiental S.A.	12.872	135	-	13.007
	41.971	415	-	42.386
Ágio por expectativa de rentabilidade futura (Goodwill)				
Essencis Ecosistema Ltda.	3.083	-	-	3.083
Ecottotal Sistemas de Gestão Ltda.	22.857	-	-	22.857
Geo Emergência Ambiental Ltda	-	-	3.729	3.729
	25.940	-	3.729	29.669
Total	133.033	(5.779)	4.000	131.254

Empresa	Saldo em 31/12/2020	Equivalência patrimonial	Aumento de capital	Reorganiz. Societária Nota 1.2.2	Transação com acionistas Nota 1.2.2	Saldo em 31/03/2021
Participações em controladas						
Essencis Ecosistema Ltda.	10.982	(989)	738	(10.731)	-	-
Essencis Ecosistema Ltda. - Participação sobre valor justo dos ativos líquidos	2.406	(16)	-	(2.390)	-	-
Prameq Indústria e Comércio Ltda. - Participação sobre valor justo dos ativos líquidos	503	(22)	-	-	-	481
Ecottotal Sistemas de Gestão Ltda.	10.248	513	-	-	-	10.761
Ecottotal Sistemas de Gestão Ltda. - Participação sobre valor justo dos ativos líquidos	166	517	-	-	-	683
GRI Koleta Ambiental S.A.	26.069	(3.731)	-	10.731	(2.582)	30.487
GRI Koleta - Gerenc. de Resíduos Ind. S.A. - Participação sobre valor justo dos ativos líquidos	-	-	-	2.390	-	2.390
	50.374	(3.728)	738	-	(2.582)	44.802
Participações em empreendimentos controlados em conjunto						
Essencis MG Soluções Ambientais S.A.	25.364	1.058	-	-	-	26.422
Catarinense Engenharia Ambiental S.A.	12.124	209	-	-	-	12.333
	37.488	1.267	-	-	-	38.755
Ágio por expectativa de rentabilidade futura (Goodwill)						
Essencis Ecosistema Ltda.	3.083	-	-	-	-	3.083
Ecottotal Sistemas de Gestão Ltda.	22.857	-	-	-	-	22.857
	25.940	-	-	-	-	25.940
Total	113.802	(2.461)	738	-	(2.582)	109.497

Notas Explicativas

Movimentação dos investimentos no consolidado

Empresa	Consolidado		
	31/12/2021	Equivalência patrimonial	31/03/2022
Participações em controlada			
Prameq Indústria e Comércio Ltda. - Participação sobre valor justo dos ativos líquidos	591	(22)	569
Participações em empreendimentos controlados em conjunto			
Essencis MG Soluções Ambientais S.A.	29.099	280	29.379
Catarinense Engenharia Ambiental S.A.	12.872	135	13.007
	42.562	393	42.955

Empresa	Consolidado				
	Saldo em 31/12/2020	Equivalência patrimonial	Reorganiz. Societária (nota 1.2)	Transação com acionistas	Saldo em 31/03/2021
Participações em controlada					
Prameq Indústria e Comércio Ltda. - Participação sobre valor justo dos ativos líquidos	503	(22)	-	-	481
Participações em empreendimentos controlados em conjunto					
Essencis MG Soluções Ambientais S.A.	25.364	1.058	-	-	26.422
Catarinense Engenharia Ambiental S.A.	12.124	209	-	-	12.333
GRI Koleta - Gerenciamento de Resíduos Industriais S.A.	26.069	(3.731)	(19.756)	(2.582)	-
	64.060	(2.486)	(19.756)	(2.582)	39.236

Informações relativas as controladas e controladas em conjunto

Empresa	31/03/2022			
	Capital social	Participação societária - %	Patrimônio Líquido	Resultado do período
Controladas				
Ecototal Sistemas de Gestão Ltda.	4.145	100,00%	9.417	439
GRI Koleta - Gerenciamento de Resíduos Industriais S.A.	156.066	62,34%	74.800	(10.476)
Geo Emergencia Ambiental S.A.	250	100,00%	271	143
Controladas em conjunto				
Essencis MG Soluções Ambiental S.A.	6.270	66,67%	44.067	420
Catarinense Engenharia Ambiental S.A.	13.302	54,00%	24.087	250
31/03/2021				
Empresa	Capital social	Participação societária - %	Patrimônio Líquido	Resultado do período
Controladas				
Essencis Ecosystema Ltda.	-	100,00%	-	(989)
Ecototal Sistemas de Gestão Ltda.	4.145	100,00%	8.978	1.609
GRI Koleta - Gerenciamento de Resíduos Industriais S.A.	153.066	62,34%	85.417	(9.300)
Controladas em conjunto				
Essencis MG Soluções Ambiental S.A.	6.083	66,67%	45.514	7.468
Catarinense Engenharia Ambiental S.A.	2.800	54,00%	24.321	995

Notas Explicativas

11 Imobilizado

	Taxa média anual - %	Controladora			
		01/01/2022 a 31/03/2022			31/12/2021
		Custo	Depreciação	Líquido	Líquido
Aterro e infra em aterros	(*)	355.425	(214.223)	141.202	122.081
Terrenos, edificações e construção civil (**)	5%	108.157	(39.665)	68.492	66.941
Benfeitorias em bens de terceiros	10%	31.116	(25.259)	5.857	6.099
Máquinas e equipamentos	10%	145.243	(72.923)	72.320	71.353
Móveis e utensílios	10%	3.302	(2.366)	936	938
Equipamentos de informática	20%	4.261	(3.209)	1.052	1.014
Veículos e equipamentos	20%	7.356	(949)	6.407	2.185
Imobilizado em andamento	-	17.281	-	17.281	40.306
		672.141	(358.954)	313.547	310.917

	Taxa média anual - %	Consolidado			
		01/01/2022 a 31/03/2022			31/12/2021
		Custo	Depreciação	Líquido	Líquido
Terrenos, aterros e infra em aterros	(*)	403.217	(248.690)	154.527	136.354
Edificações e construção civil	5%	115.096	(42.034)	73.062	71.579
Benfeitorias em bens de terceiros	10%	34.604	(27.841)	6.763	6.942
Máquinas e equipamentos	10%	199.937	(111.320)	88.617	87.486
Móveis e utensílios	10%	4.884	(3.678)	1.206	1.304
Equipamentos de informática	20%	7.255	(5.084)	2.171	1.497
Veículos e equipamentos	20%	45.740	(32.105)	13.635	7.822
Imobilizado em andamento	-	40.692	-	40.692	62.326
		851.425	(470.752)	380.673	375.310

(*) O aterro e suas respectivas benfeitorias referem-se às centrais de tratamento de resíduos nas cidades de Curitiba, Caieiras, Itaberaba, Macaé, Betim, Juiz de Fora, Joinville, Capela Santana e São José dos Campos, e são depreciados (exauridos) de acordo com a quantidade de resíduos efetivamente depositados, com relação à capacidade total estimada dos aterros.

(**) Terrenos não são depreciados.

Movimentação do imobilizado da Controladora no trimestre findo em 31 de março de 2022 e de 2021.

Custo do Imobilizado	Controladora				
	31/12/2021	Adição	Baixa	Transferência	31/03/2022
Terrenos, aterros e infra em aterros	332.024	-	-	23.401	355.425
Edificações e construção civil	105.645	-	-	2.512	108.157
Benfeitorias em bens de terceiros	31.116	-	-	-	31.116
Máquinas e equipamentos	142.378	746	(2)	2.121	145.243
Móveis e utensílios	3.255	49	(2)	-	3.302
Equipamentos de informática	4.151	112	(2)	-	4.261
Veículos e equipamentos	2.931	4.425	-	-	7.356
Imobilizado em andamento	40.306	5.009	-	(28.034)	17.281
	661.806	10.341	(6)	-	672.141
Depreciação	31/12/2021	Depreciação	Baixa	Transferência	31/03/2022
Aterros e infra em aterros	(209.943)	(4.280)	-	-	(214.223)
Terrenos, edificações e construção civil	(38.704)	(961)	-	-	(39.665)
Benfeitorias em bens de terceiros	(25.017)	(242)	-	-	(25.259)
Máquinas e equipamentos	(71.025)	(1.900)	2	-	(72.923)
Móveis e utensílios	(2.317)	(51)	2	-	(2.366)
Equipamentos de informática	(3.137)	(74)	2	-	(3.209)
Veículos e equipamentos	(746)	(203)	-	-	(949)
	(350.889)	(7.711)	6	-	(358.594)
	310.917	2.630	-	-	313.547

Notas Explicativas

Custo do Imobilizado	Controladora			31/03/2021
	31/12/2020	Adição	Transferência	
Aterro e infra em aterros	304.937	-	481	305.418
Terrenos, edificações e construção civil	98.890	-	2.587	101.477
Benfeitorias em bens de terceiros	31.116	-	-	31.116
Máquinas e equipamentos	126.075	62	-	126.137
Móveis e utensílios	2.982	19	-	3.001
Equipamentos de informática	3.428	15	-	3.443
Veículos e equipamentos	1.202	276	-	1.478
Imobilizado em andamento	50.264	3.355	(3.068)	50.551
	618.894	3.727	-	622.621
Depreciação	31/12/2020	Adição	Transferência	31/03/2021
Aterro e infra em aterros	(192.281)	(4.626)	-	(196.907)
Terrenos, edificações e construção civil	(35.081)	(871)	-	(35.952)
Benfeitorias em bens de terceiros	(23.836)	(301)	-	(24.137)
Máquinas e equipamentos	(65.014)	(1.578)	-	(66.592)
Móveis e utensílios	(2.108)	(56)	-	(2.164)
Equipamentos de informática	(2.973)	(36)	-	(3.009)
Veículos e equipamentos	(451)	(48)	-	(499)
	(321.744)	(7.516)	-	(329.260)
	297.150	(3.789)	-	293.361

Movimentação do imobilizado do Consolidado no trimestre findo em 31 de março de 2022 e de 2021.

Custo do Imobilizado	Consolidado				Combinação de negócios (nota 1.2)	31/03/2022
	31/12/2021	Adição	Baixa	Transferência		
Centrais de tratamento de resíduos - aterros						
Aterros e infra em aterros	379.524	-	-	23.693	-	403.217
Terrenos, edificações e construção civil	112.563	-	-	2.512	21	115.096
Benfeitorias em bens de terceiros	34.496	-	-	108	-	34.604
Máquinas e equipamentos	195.833	1.719	(2)	2.250	137	199.937
Móveis e utensílios	4.788	74	(2)	-	24	4.884
Equipamentos de informática	6.429	797	(2)	-	31	7.255
Veículos e equipamentos	39.017	6.312	-	-	411	45.740
Imobilizado em andamento	62.326	6.929	-	(28.563)	-	40.692
Avaliação a Valor Justo	-	-	-	-	-	-
Redução por avaliação de imparidade	-	-	-	-	-	-
	834.976	15.831	(6)	-	624	851.425
Depreciação	31/12/2021	Adição	Baixa	Transferência	Combinação de negócios (nota 1.2)	31/03/2022
Centrais de tratamento de resíduos - aterros						
Aterros e infra em aterros	(243.170)	(5.520)	-	-	-	(248.690)
Terrenos, edificações e construção civil	(40.984)	(1.029)	-	-	(21)	(42.034)
Benfeitorias em bens de terceiros	(27.554)	(287)	-	-	-	(27.841)
Máquinas e equipamentos	(108.347)	(2.955)	2	-	(20)	(111.320)
Móveis e utensílios	(3.484)	(71)	2	-	(125)	(3.678)
Equipamentos de informática	(4.932)	(126)	2	-	(28)	(5.084)
Veículos e equipamentos	(31.195)	(635)	-	-	(275)	(32.105)
	(459.666)	(10.623)	6	-	(469)	(470.752)
	375.310	5.208	-	-	155	380.673

Notas Explicativas

Custo do Imobilizado	Consolidado					31/03/2021
	31/12/2020	Adição	Reorg. Societária (nota 1.2)	Transferência	Aquisição de controle (nota 1.2)	
Aterro e infra em aterros	342.488	-	-	956	-	343.444
Terrenos, edificações e construção civil	104.197	-	-	2.112	916	107.225
Benfeitorias em bens de terceiros	31.117	-	-	-	3.380	34.497
Máquinas e equipamentos	131.557	62	-	-	43.445	175.064
Móveis e utensílios	3.113	19	-	-	1.250	4.382
Equipamentos de informática	3.633	27	-	-	1.625	5.285
Veículos e equipamentos	1.279	276	-	-	35.570	37.125
Imobilizado em andamento	60.404	3.776	11.949	(3.198)	1.240	74.171
	677.788	4.160	11.949	(130)	87.426	781.193

Depreciação	31/12/2020	Adição	Reorg. Societária	Transferência	Aquisição de controle	31/03/2021
Aterro e infra em aterros	(218.911)	(6.483)	-	-	-	(225.394)
Terrenos, edificações e construção civil	(37.003)	(916)	-	-	(135)	(38.054)
Benfeitorias em bens de terceiros	(23.837)	(301)	-	-	(2.410)	(26.548)
Máquinas e equipamentos	(68.178)	(1.623)	-	-	(30.902)	(100.703)
Móveis e utensílios	(2.203)	(58)	-	-	(1.017)	(3.278)
Equipamentos de informática	(3.151)	(38)	-	-	(1.579)	(4.768)
Veículos e equipamentos	(525)	(48)	-	-	(29.555)	(30.128)
	(353.808)	(9.467)	-	-	(65.598)	(428.873)
	323.980	(5.307)	11.949	(130)	21.828	352.320

Garantia

Os financiamentos dos ativos imobilizados são garantidos por meio de aval das empresas do Grupo Solvi Essencis. Estão sujeitos a garantia adicional, os financiamentos de projetos por meio de fiança bancária ou conta reserva e os financiamentos de máquinas e equipamentos por meio da alienação fiduciária dos bens.

Imobilizado em andamento

Durante os períodos de 31 de março de 2022 e 31 de dezembro de 2021, os principais ativos em construção referem-se a desenvolvimento de aterros sanitários.

Redução ao valor recuperável

Em 31 de março de 2022, não havia indicadores de perda por redução ao valor recuperável de ativo imobilizado.

12 Direito de uso - arrendamento

O saldo é composto como segue:

Ativo subjacente	Controladora				31/03/2022
	31/12/2021	Remensuração	Depreciação	Baixa	
Aluguel de imóvel comercial	39.497	2.369	(1.066)	-	40.800
Aluguel de imóvel comercial (aterros)	2.801	314	(274)	-	2.841
Aluguel de veículos pesados	1.768	-	(269)	(432)	1.067
Total	44.066	2.683	(1.609)	(432)	44.708

Notas Explicativas

Ativo subjacente	Controladora				31/03/2021
	31/12/2020	Remensuração	Depreciação	Baixa	
Aluguel de imóvel comercial	22.929	13.615	(941)	-	35.603
Aluguel de imóvel comercial (aterros)	3.611	175	(246)	-	3.540
Aluguel de veículos pesados	406	-	(84)	-	322
Total	26.946	13.790	(1.271)	-	39.465

Ativo subjacente	Consolidado			
	31/12/2021	Remensuração	Depreciação	31/03/2022
Aluguel de imóvel comercial	50.872	2.369	(1.426)	51.815
Aluguel de imóvel comercial (aterros)	2.801	314	(274)	2.841
Aluguel de veículos pesados	10.799	-	(994)	9.805
Total	64.472	2.683	(2.694)	64.461

Ativo subjacente	Consolidado				31/03/2021
	31/12/2020	Remensuração	Depreciação	Reorganização societária Nota 1.2.2	
Aluguel de imóvel comercial	22.929	13.615	(941)	8.655	44.258
Aluguel de imóvel comercial (aterros)	3.611	175	(246)	-	3.540
Aluguel de veículos pesados	406	-	(84)	9.458	9.780
Total	26.946	13.790	(1.271)	18.113	57.578

13 Intangível

O saldo é composto como segue:

	Taxa média anual - %	Controladora			
		31 de março de 2022			31 de dezembro de 2021
		Custo	Amortização	Líquido	Líquido
Licença e direito de uso	25%	4.006	(4.006)	-	-
Carteira de clientes	20%	1.650	(1.101)	549	632
Software	20%	2.853	(2.766)	87	78
Direitos contratuais	10%	113	(82)	31	34
		8.622	(7.955)	667	744

Notas Explicativas**Movimentação do intangível – controladora:**

Custo	Controladora		
	31 de dezembro de 2021	Adição	31 de março de 2022
Licença e direito de uso	4.006	-	4.006
Carteira de clientes	1.650	-	1.650
Software	2.837	16	2.853
Direitos contratuais	113	-	113
	8.606	16	8.622
Amortização	31 de dezembro de 2021	Amortização	31 de março de 2022
Licença e direito de uso	(4.006)	-	(4.006)
Carteira de clientes	(1.018)	(83)	(1.101)
Software	(2.759)	(7)	(2.766)
Direitos contratuais	(79)	(3)	(82)
	(7.862)	(93)	(7.955)
	744	(77)	667

Custo	Controladora		
	31 de dezembro de 2020	Adição	31 de março de 2021
Licença e direito de uso	4.006	-	4.006
Carteira de clientes	1.650	-	1.650
Software	2.792	-	2.792
Direitos contratuais	113	-	113
	8.561	-	8.561
Amortização	31 de dezembro de 2020	Amortização	31 de março de 2021
Licença e direito de uso	(4.006)	-	(4.006)
Carteira de clientes	(688)	(83)	(771)
Software	(2.682)	(36)	(2.718)
Direitos contratuais	(68)	(2)	(70)
	(7.444)	(121)	(7.565)
	1.117	(121)	996

Notas Explicativas

O saldo é composto como segue:

	Taxa média anual - %	Consolidado			
		Custo	Amortização	31 de março de 2022 Líquido	31 de dezembro de 2021 Líquido
Licença e direito de uso	3,33%	4.266	(4.236)	30	40
Carteira de clientes	4,83%	1.690	(1.100)	590	673
Software	20%	3.919	(3.512)	407	312
Direitos contratuais	6,71%	1.144	(1.113)	31	34
Intangível em andamento		304	-	304	-
Mais valia de intangíveis:					
Licença e direito de uso - mais valia		8.913	(5.171)	3.742	4.270
Relacionamento de clientes		599	(334)	265	157
Destinação de chorume		-	-	-	-
		20.835	(15.466)	5.369	5.486
Ágio por expectativa de rentabilidade futura:					
Essencis					
GRI Koleta		6.051	-	6.051	6.051
Ecosistema		3.083	-	3.083	3.083
Macaé		4.250	-	4.250	4.250
Ecolar		28.151	(15.238)	12.913	12.913
Incineração		3.946	(3.435)	511	511
Remediação		6.624	(1.441)	5.183	5.183
Geo Emergência		3.729	-	3.729	-
		55.834	(20.114)	35.720	31.991
Total intangível		76.669	(35.580)	41.089	37.477

Movimentação do intangível – consolidado:

Custo	31 de dezembro de 2021	Adição	Combinação de negócios (nota 1..2)	31 de março de 2022
<i>Centrais de tratamento de resíduos - aterros:</i>				
Licença e direito de uso	4.266	-	-	4.266
Carteira de clientes	1.690	-	-	1.690
Software	3.769	150	-	3.919
Direitos contratuais	1.144	-	-	1.144
Intangível em andamento	-	304	-	304
Mais valia de intangíveis:				
Licença e direito de uso - mais valia	8.913	-	-	8.913
Relacionamento de clientes	334	-	265	599
Ágio por expectativa de rentabilidade futura:				
Essencis				
Koleta	6.051	-	-	6.051
Ecosistema	3.083	-	-	3.083
Macaé	4.250	-	-	4.250
Ecolar	28.151	-	-	28.151
Incineração	3.946	-	-	3.946
Remediação	6.624	-	-	6.624
Geo Emergência	-	-	3.729	3.729
	72.221	454	3.994	76.669

Notas Explicativas

Amortização	31 de dezembro de 2021	Amortização	Combinação de negócios (nota 1..2)	31 de março de 2022
<i>Centrais de tratamento de resíduos - aterros:</i>				
Licença e direito de uso	(4.226)	(10)	-	(4.236)
Amortização de clientes	(1.017)	(83)	-	(1.100)
Software	(3.457)	(55)	-	(3.512)
Direitos contratuais	(1.110)	(3)	-	(1.113)
Mais valia de intangíveis:				
Lic.Direitos de Uso - Mais Valia	(4.643)	(528)	-	(5.171)
Relacionamento de Clientes	(177)	(157)	-	(334)
Amortização de ágio:				
Essencis				
Ecolar	(15.238)	-	-	(15.238)
Incineração	(3.435)	-	-	(3.435)
Remediação	(1.441)	-	-	(1.441)
	(34.744)	(836)	-	(35.580)
Líquido	37.477	(117)	3.729	41.089

Custo	31 de dezembro de 2020	Adição	Baixa	Transferência	Reorg. societária	30 de junho de 2021
<i>Centrais de tratamento de resíduos - aterros:</i>						
Licença e direito de uso	4.006	-	-	-	260	4.266
Carteira de clientes	1.690	-	-	-	-	1.690
Software	3.593	-	-	130	-	3.723
Direitos contratuais	1.144	-	-	-	-	1.144
Mais valia de intangíveis:						
Licença e direito de uso - mais valia	8.934	-	(21)	-	-	8.913
Relacionamento de clientes	334	-	-	-	-	334
Ágio por expectativa de rentabilidade futura:						
Essencis						
GRI Koleta	-	-	-	-	6.051	6.051
Ecosistema	3.083	-	-	-	-	3.083
Macaé	4.250	-	-	-	-	4.250
Ecolar	28.151	-	-	-	-	28.151
Incineração	3.946	-	-	-	-	3.946
Remediação	6.624	-	-	-	-	6.624
	65.755	-	(21)	130	6.311	72.175

Notas Explicativas

Amortização	31 de dezembro de 2020	Amortização	Baixa	Transferência	Reorg. societária	30 de junho de 2021
<i>Centrais de tratamento de resíduos - aterros:</i>						
Licença e direito de uso	(4.196)	(30)	-	-	-	(4.226)
Amortização de clientes	(687)	(164)	-	-	-	(851)
Software	(3.334)	(123)	-	-	-	(3.457)
Direitos contratuais	(1.099)	(11)	-	-	-	(1.110)
Mais valia de intangíveis:						
Lic.Direitos de Uso - Mais Valia	(3.902)	(174)	-	-	-	(4.076)
Relacionamento de Clientes	(174)	(3)	-	-	-	(177)
Amortização de ágio:						
Essencis						
Ecolar	(15.238)	-	-	-	-	(15.238)
Incineração	(3.435)	-	-	-	-	(3.435)
Remediação	(1.441)	-	-	-	-	(1.441)
	(33.506)	(505)	-	-	-	(34.011)
Líquido	32.249	(505)	(21)	130	6.311	38.164

Teste de redução ao valor recuperável para unidades geradoras de caixa (Teste de Impairment)

Em 31 de março de 2022, a Administração avaliou com base em fontes de informações externas e internas se houve alguma indicação de que determinados ativos pudessem ter sofrido desvalorização. O teste de valor recuperável é realizado anualmente por empresa especializada. O teste de impairment dos ágios das UGC de negócio, que inclui a Companhia, é baseado na metodologia do Fluxo de Caixa Descontado (FCD), onde o procedimento anual foi realizado na data-base de 31 de dezembro de 2021.

Em 31 de março 2022, o valor recuperável foi estimado por meio do valor presente dos fluxos de caixa futuros que a Companhia espera obter de suas controladas, a fim de determinar o fluxo de caixa da Companhia consolidado, conforme abaixo:

UGC	31/03/2022			
	Ativo UGC	Ágio	Valor Contábil	Valor em Uso
Solvi Essencis	497.085	55.834	552.919	1.015.279
GRI Koleta	113.119	6.051	119.170	156.356
	383.966	49.783	433.749	858.923
Ecosistema	3.852	3.083	6.935	8.643
Macaé/Ecolar/Incineração/Remediação	379.896	42.971	422.867	845.974
Geo Emergência	218	3.729	3.947	4.306

Metodologia Aplicada: Método do Fluxo de Caixa Descontado.

Moeda: Projeções em moeda constante e em reais (R\$), ou seja, desconsiderando o efeito inflacionário.

Unidade geradora de caixa GRI Koleta

O valor recuperável da unidade geradora de caixa da GRI Koleta é de R\$156.356 em 31 de março de 2022 e também foi determinado com base no cálculo do valor em uso em vista das projeções do fluxo de caixa até 31 de dezembro de 2031 com base em estimativas financeiras aprovadas pela alta administração. A taxa de desconto, aplicada às projeções de fluxo de caixa, é de 9,41%.

Notas Explicativas

Unidade geradora de caixa Ecosystema

O valor recuperável da unidade geradora de caixa da Ecosystema é de R\$8.643 em 31 de março de 2022 e também foi determinado com base no cálculo do valor em uso em vista das projeções do fluxo de caixa até 31 de dezembro de 2034 com base em estimativas financeiras aprovadas pela alta administração. A taxa de desconto, aplicada às projeções de fluxo de caixa, é de 9,4%.

Unidade geradora de caixa Essencis

(Macaé/Ecolar/Incineração/Remediação)

O valor recuperável da unidade geradora de caixa da Essencis é de R\$845.974 em 31 de março de 2022 e também foi determinado com base no cálculo do valor em uso em vista das projeções do fluxo de caixa até 31 de dezembro de 2048 com base em estimativas financeiras aprovadas pela alta administração. A taxa de desconto, aplicada às projeções de fluxo de caixa, é de 8,51%.

Unidade geradora de caixa Geo Emergência

O valor recuperável da unidade geradora de caixa da Geo Emergência é de R\$4.306 em 31 de março de 2022 e também foi determinado com base no cálculo do valor em uso em vista das projeções do fluxo de caixa até 31 de dezembro de 2031 com base em estimativas financeiras aprovadas pela alta administração. A taxa de desconto, aplicada às projeções de fluxo de caixa, é de 13,83%.

Principais premissas utilizadas no cálculo do valor em uso e sensibilidade

O cálculo do valor em uso para as unidades mencionadas acima é mais sensível às seguintes premissas:

Receita

A receita é planejada conforme característica do aterro, sendo KI, KII ou Inertes, tem como premissa o crescimento de resíduo com lastro no PIB (principalmente o resíduo proveniente de indústrias) e/ou tendência de crescimento do volume por região. A base histórica serve de apoio neste momento. Lembrando que como em toda meta, tem o desafio de buscar novos clientes para maximização da receita. O crescimento populacional por região/cidade atendida foi um apoio para os estudos das áreas comerciais principalmente para os resíduos urbanos. Com relação ao preço, os contratos no geral têm como indexador de reajuste o IPCA, com prazos médios de 1 ano renováveis. Adicionalmente contratos ativos e que não possuem sinalização de concorrências no ano seguinte, ou que há o cenário de confiança para renovação (satisfação do cliente, histórico do cliente, competitividade da GRI nos contratos, etc.), se avalia a série histórica de cada contrato, prevendo ganhos de reajuste de preço com base em índices contratuais e índices de reajuste de mão de obra, e ponderando possíveis oscilações de mercado com a venda de recicláveis (Ex: relatório Anguti para aparas de papelão). Novos Negócios: com base nas concorrências em andamento no ano base, e com o "termômetro comercial" (funil de vendas - probabilidade de fechamento), projetamos o desafio comercial para o ano seguinte. Como premissa geral, a receita é ajustada de modo a preservar a rentabilidade do negócio do ano base, salvo exceções de grandes desmobilizações.

EBITDA

Considera a margem histórica, estimativa de correção de preço, bem como os projetos em andamento com o objetivo de maior eficiência de custos e crescimento de receita.

Impostos Diretos

Foram considerados os impostos sobre a Receita Bruta cabíveis à operação de cada entidade.

Taxa de Desconto

Foi calculada de acordo com a metodologia do WACC (*Weighted Average Cost of Capital*), sem considerar o imposto sobre o lucro conforme as orientações do CPC 01/IAS 36.

Notas Explicativas

Análise de sensibilidade

Para a análise de sensibilidade de deterioração do ágio, a Companhia considerou reduções no valor de uso de cada unidade geradora de caixa, expressas em pontos percentuais (p.p.) para o exercício findo em 31 de dezembro de 2021 e 2020:

- Diminuindo 5%, 10% e 15%

Como resultado da análise de sensibilidade, não foi identificado impairment.

Em 31 de março de 2022, não houve fatores internos e/ou externos que alterassem de forma significativa o valor recuperável dos ativos.

14 Fornecedores

	Controladora		Consolidado	
	31/03/2022	31/12/2021	31/03/2022	31/12/2021
Fornecedores	29.210	32.247	55.424	58.310
Partes relacionadas (nota 17)	811	1.745	8.760	2.730
	30.021	33.992	64.184	61.040
Circulante	26.933	30.904	60.737	57.593
Não circulante	3.088	3.088	3.447	3.387

15 Empréstimos e financiamentos

As obrigações por empréstimos e financiamentos são representadas como segue:

Modalidade	Encargos %	Vencido	Controladora		Consolidado	
			31/03/2022	31/12/2021	31/03/2022	31/12/2021
BNDES/BRDE/Santander	IPCA + 4,45 a.a. a	Set/2023 a	130.413	134.229	143.491	147.000
	IPCA+ 6,05 a.a.					
	Pré-fixado de 1,40 a.a. a 7,95 a.a.	jan/29			3.355	3.470
	TJLP + 1,00 a.a. a					
Finame	TJLP + 1,40 a.a. CDI + 3,85 a.a.	Ago/2025 a	-	-	3.355	3.470
	Pré-fixado de 4,53 a.a. a 4,74 a.a.	dez/25				
Crédito direto ao consumidor	CDI + 3,80 a.a. a CDI + 3,85 a.a.	Jun/2022 a	11.919	8.639	13.861	9.177
	Pré-fixado de 9,38 a.a. a 10,95 a.a.	jan/25				
Capital de giro	CDI + 1,94 a.a. a CDI + 3,30	Mai/2023 a dez/24	78.003	42.038	81.510	44.763
			220.335	184.906	242.217	204.410
Circulante			98.552	57.072	105.029	61.574
Não circulante			121.783	127.834	137.188	142.836

Notas Explicativas

Modalidade	Encargos %	Vencido	Controladora		Consolidado	
			31/03/2022	31/12/2021	31/03/2022	31/12/2021
BNDES/BRDE/Santander	IPCA + 4,45 a.a. a IPCA+ 6,05 a.a. Pré-fixado de 1,40 a.a. a 7,95 a.a.	Set/2023 a jan/29	130.413	134.229	143.491	147.000
Finame	TJLP + 1,00 a.a. a TJLP + 1,40 a.a. CDI + 3,85 a.a. Pré-fixado de 4,53 a.a. a 4,74 a.a.	Ago/2025 a dez/25	-	-	3.355	3.470
Crédito direto ao consumidor	CDI + 3,80 a.a. a CDI + 3,85 a.a. Pré-fixado de 9,38 a.a. a 10,95 a.a.	Jun/2022 a jan/25	11.919	8.639	13.861	9.177
Capital de giro	CDI + 1,94 a.a. a CDI + 3,30	Mai/2023 a dez/24	78.003	42.038	81.510	44.763
			220.335	184.906	242.217	204.410
Circulante			98.552	57.072	105.029	61.574
Não circulante			121.783	127.834	137.188	142.836

Os empréstimos das controladas estão garantidos por avais da respectiva controladora e nos casos em que há sócios, na proporção de sua participação societária. Na eventualidade do Grupo Solvi Essencis fornecer garantia integral para uma controlada conjunta, há contragarantia do sócio.

Os financiamentos com recursos do FINAME estão garantidos pela alienação fiduciária dos bens financiados e avais.

Os financiamentos com recursos do BRDE, BNDES, CEF e BNB são garantidos por avais e quando necessário, por fiança bancária, no valor de R\$49.086 em 31 de março de 2022 (R\$73.550 em 31 de dezembro de 2021).

Os montantes a longo prazo têm a seguinte composição por ano de vencimento:

Vencimento	Controladora		Consolidado	
	31/03/2022	31/12/2021	31/03/2022	31/12/2021
2023	42.096	53.637	46.059	58.199
2024	33.079	30.905	37.946	34.857
2025	13.819	12.759	17.065	15.919
Após 2026	32.789	30.533	36.118	33.861
	121.783	127.834	137.188	142.836

Notas Explicativas

a) Conciliação da movimentação de empréstimos – Controladora e Consolidado

Controladora								
Modalidade	31/12/2021	Captação	Juros	Pgto Juros	Pagamento Principal	Variação cambial		31/03/2022
BNDES	134.229	5.000	4.219	(5.907)	(7.128)	-		130.413
Crédito direto ao consumidor	8.639	3.904	312	(317)	(619)	-		11.919
Capital de giro	42.038	40.000	2.317	(2.185)	(4.167)	-		78.003
	184.906	48.904	6.848	(8.409)	(11.914)	-		220.335

Modalidade	31/12/2020	Captação	Juros	Pgto Juros	Pagamento Principal	Variação cambial		31/12/2021
BNDES	100.966	-	2.564	(2.181)	(2.840)	125		98.634
Crédito direto ao consumidor	1.355	-	28	(46)	(63)	-		1.274
Capital de giro	-	-	-	-	-	-		-
	102.321	-	2.592	(2.227)	(2.903)	125		99.908

Consolidado								
Modalidade	31/12/2021	Captação	Juros	Pgto Juros	Pagamento Principal	Variação cambial	Reorganiz. societária	31/03/2022
BNDES	147.000	5.000	4.606	(5.987)	(7.128)	-	-	143.491
Finame	3.470	-	157	(37)	(235)	-	-	3.355
Crédito direto ao consumidor	9.177	5.319	361	(343)	(653)	-	-	13.861
Capital de giro	44.763	41.000	2.430	(2.231)	(4.452)	-	-	81.510
	204.410	51.319	7.554	(8.598)	(12.468)	-	-	242.217

Modalidade	31/12/2020	Captação	Juros	Pgto Juros	Pagamento Principal	Variação cambial	Reorganiz. societária	31/03/2021
Finame/Finep	-	-	-	-	-	-	3.010	3.010
BNDES	113.201	-	2.638	(2.253)	(2.124)	186	-	111.648
Crédito direto ao consumidor	1.355	-	29	(47)	(63)	-	-	1.274
Capital de giro	-	-	-	-	-	-	251	251
	114.556	-	2.667	(2.300)	(2.187)	186	3.261	116.183

Notas Explicativas

Solvi Essencis Ambiental S.A.

Notas explicativas as informações financeiras intermediárias, individuais e consolidadas, período findo em 31 de março de 2022 e exercício findo em 31 de dezembro de 2021 (em milhares de reais, exceto quando indicado de outra forma)

Covenants

O Grupo Solvi Essencis mantém em seus contratos firmados com o BNDES, Santander e CEF, os quais possuem garantias e covenants, usuais do mercado, próprios e da Companhia, a qual figura como interveniente e medidos anualmente. Todas as cláusulas restritivas quantitativas referentes aos contratos estão integralmente cumpridas em 31 de março de 2022 e 31 de dezembro de 2021. Os covenants pactuados é a manutenção do índice financeiro representado pela equação dívida líquida/EBITDA.

16 Passivo de arrendamento

Controladora	Taxa de desconto	Vencido	Controladora		Consolidado	
			31/03/2022	31/12/2021	31/03/2022	31/12/2021
Arrendamento mercantil	8,48%	Jun/2024	48.635	47.712	70.033	69.632
			48.635	47.712	70.033	69.632
Circulante			5.221	5.306	9.310	9.200
Não circulante			43.414	42.406	60.723	60.432

Movimentação do passivo de arrendamento:

	Controladora						
	Saldo em 31/12/2021	Remensuração	Apropriação de juros	Pagamento principal	Pagamento Juros	Baixa	Saldo em 31/03/2022
Arrendamento mercantil	47.712	2.683	987	(1.328)	(987)	(432)	48.635
	47.712	2.683	987	(1.328)	(987)	(432)	48.635

	Controladora					
	Saldo em 31/12/2020	Adição	Apropriação de juros	Pagamento principal	Pagamento Juros	Saldo em 31/03/2021
Arrendamento mercantil	28.779	13.790	856	(393)	(856)	42.176
	28.779	13.790	856	(393)	(856)	42.176

	Consolidado					
	Saldo em 31/12/2021	Remensuração	Apropriação de juros	Pagamento principal	Pagamento Juros	Saldo em 31/03/2022
Arrendamento mercantil	69.632	2.683	1.444	(2.282)	(1.444)	70.033
	69.632	2.683	1.444	(2.282)	(1.444)	70.033

	Consolidado						
	Saldo em 31/12/2020	Adição	Apropriação de juros	Pagamento principal	Pagamento Juros	Reorganização societária	Saldo em 31/03/2021
Arrendamento mercantil	28.779	13.790	856	(393)	(856)	19.164	61.340
	28.779	13.790	856	(393)	(856)	19.164	61.340

Os fluxos de caixa dos contratos de arrendamento são, em sua maioria, atualizados pelo IPCA, anualmente.

Informações Adicionais

A Administração avalia que as taxas utilizadas representam o fluxo de caixa mais próximo do real e estão alinhados com as características de seus contratos.

Os fluxos de caixa dos contratos de arrendamento são, em sua maioria, atualizados pelo IPCA, anualmente.

Notas Explicativas

Vencimento	Controladora		Consolidado	
	31/03/2022	31/12/2021	31/03/2022	31/12/2021
2022 a 2023	8.903	10.110	16.285	18.228
2024 a 2026	13.743	13.620	22.270	21.932
2027	4.858	4.766	6.595	6.503
2028	4.733	4.633	6.618	6.518
2029	4.653	4.545	6.520	6.413
2030	803	686	803	686
Após 2031	10.942	9.352	10.942	9.352
	48.635	47.712	70.033	69.632

O quadro a seguir demonstra o direito potencial de PIS/COFINS a recuperar embutido na contraprestação de arrendamento, conforme os períodos previstos para pagamento:

Fluxo de caixa	Nominal	Ajuste a valor presente
Contraprestação de arrendamento	72.716	70.033
PIS/COFINS Potencial (9,25%)	(6.726)	(6.478)
	65.990	63.555

Ofício Circular CVM/SNC/SEP nº 2, 2019

Para efetuar o desconto a valor presente de arrendamentos a pagar, a Companhia e suas controladas utilizaram a taxa de juros incremental nominal. Os contratos de arrendamento da Companhia e suas controladas têm substancialmente seus fluxos de pagamentos indexados por índices inflacionários. Para atender as orientações da CVM, em seu Ofício Circular CVM/SNC/SEP nº 2, 2019, a Companhia fornece abaixo informações adicionais sobre as características dos contratos para que os usuários dessas demonstrações financeiras possam, a seu critério, realizar projeções dos fluxos de pagamentos futuros indexados pela inflação do exercício.

	Contábil - CPC 06 (R2)/IFRS 16					Total
	2023	2024	2025	2026	Acima de 2026	
Fluxo com Projeção de Inflação	17.677	10.727	7.078	7.284	42.090	85.487
Contábil - CPC 06 (R2)/IFRS 16	16.285	9.513	6.641	6.117	31.477	70.033

Notas Explicativas

17 Partes relacionadas

As operações realizadas entre partes relacionadas são efetuadas em condições de preço, taxa de juros, qualidade, prazos e condições semelhantes as condições de mercado. Os saldos a receber e a pagar relativos a transações com partes relacionadas apresentados nestas demonstrações financeiras estão demonstrados a seguir:

	Controladora					
	Saldo de contas a receber		Saldo de contas a pagar		Receitas (despesa)	
	31/03/2022	31/12/2021	31/03/2022	31/12/2021	31/03/2022	31/03/2021
Contas a receber (circulante):						
Solvi Participações S.A.	329	6	84	308	1.201	(1.912)
Essencis MG Soluções Ambientais S.A.	123	12	186	149	-	(878)
Catarinense Engenharia Ambiental S.A.	108	15	-	-	-	-
Ecototal Sistemas de Gestão Ltda.	122	82	-	-	-	13
GRI Koleta - Gerenciamento de Resíduos Industriais S.A.	1.009	586	236	324	201	170
Logística Ambiental de São Paulo S.A. - Loga	25.550	27.884	-	-	37.938	34.718
Revita Engenharia S.A.	213	-	88	88	-	-
Termoverde Caieiras Ltda.	25	649	-	7	-	1.993
Organosolvi - Soluções Orgânicas para a Vida S.A.	16	13	-	-	-	-
Battre - Bahia Transferência e Tratamento de Resíduos Ltda.	94	-	-	-	-	-
CRVR - Riograndense Valorização de Resíduos Ltda.	170	-	-	-	-	-
Viasolo Engenharia Ambiental S.A.	105	-	-	-	-	-
Outros	1.574	35	217	869	940	(974)
	29.438	29.282	811	1.745	40.280	33.130
Juros sobre capital próprio - JCP:						
GRI Koleta - Gerenciamento de Resíduos Industriais S.A.	-	247	-	-	-	-
	-	247	-	-	-	-
Adiantamento para futuro aumento de capital - AFAC:						
GRI Koleta - Gerenciamento de Resíduos Industriais S.A.	23.500	10.000	-	-	-	-
	23.500	10.000	-	-	-	-
Mútuos (circulante):						
Solvi Participações S.A.	33.558	59.142	721	-	-	1.365
Essencis MG Soluções Ambientais S.A.	-	-	48	48	-	221
Ecototal Sistemas de Gestão Ltda.	-	-	(913)	(913)	-	-
GRI Koleta - Gerenciamento de Resíduos Industriais S.A.	-	-	357	467	-	-
Revita Engenharia S.A.	-	-	-	-	-	28
Organosolvi - Soluções Orgânicas para a Vida S.A.	-	-	-	6	-	4
Outros	-	-	(59)	546	-	531
Subtotal	33.558	59.142	154	154	-	2.149
Total	86.496	98.671	965	1.899	40.280	35.279
Circulante	29.438	29.282	811	1.745		
Não circulante	57.058	69.389	154	154		
Total	86.496	98.671	965	1.899		

Notas Explicativas

	Consolidado					
	Saldo de contas a receber		Saldo de contas a pagar		Receitas (despesa)	
	2022	2021	2022	2021	2022	2021
Contas a receber (circulante):						
Solvi Participações S.A.	3.166	2.783	-	479	1.201	(1.300)
Essencis MG Soluções Ambientais S.A.	126	16	-	149	-	(223)
Alfenas Ambiental Tratamento de Resíduos e Limpeza Urbana Ltda.	26	-	-	-	-	-
Resíduo Zero Ambiental S.A.	26	-	-	-	-	-
Ecovia Valorização de Resíduos Ltda.	17	-	-	-	-	-
Catarinense Engenharia Ambiental S.A.	109	15	1.737	-	2	(23)
Logística Ambiental de São Paulo S.A. - Loga	25.708	28.172	-	-	37.938	34.817
Viasolo Engenharia Ambiental S.A.	1.207	-	-	-	-	-
Biotérmica Energia S.A.	27	-	-	-	-	-
CRVR - Riograndense Valorização de Resíduos Ltda.	171	-	-	-	4	-
Revita Engenharia S.A.	391	179	6.521	88	1	2
Termoverde Caieiras Ltda.	676	649	-	7	1.926	1.993
Organosolvi - Soluções Orgânicas para a Vida S.A.	38	230	-	-	-	-
Outros	2.264	1.801	-	1.566	(1.412)	(674)
	33.952	33.845	8.258	2.289	39.660	34.592
Contas a receber (não circulante):						
Solvi Participações S.A.	-	-	60	60	-	-
	-	-	60	60	-	-
Subtotal	33.952	33.845	8.318	2.349	39.660	34.592
Juros sobre capital próprio - JCP:						
Solvi Participações S.A.	-	-	442	381	-	-
	-	-	442	381	-	-
Total	33.952	33.845	8.760	2.730		
Mútuo (não circulante):						
Solvi Participações S.A.	33.558	59.142	-	-	1.201	1.365
Essencis MG Soluções Ambientais S.A.	-	-	-	48	-	55
Ecototal Sistemas de Gestão Ltda.	-	-	-	(913)	-	-
Revita Engenharia S.A.	-	-	-	12	-	-
GRI Koleta - Gerenciamento de Resíduos Industriais S.A.	-	-	-	371	-	-
Organosolvi - Soluções Orgânicas para a Vida S.A.	-	-	-	38	-	2
Outros	-	-	55	559	-	14
	33.558	59.142	55	115	1.201	1.436
Total	67.510	92.987	8.815	2.845	40.861	36.028
Circulante	33.952	33.845	8.760	2.730		
Não circulante	33.558	59.142	55	115		
Total	67.510	92.987	8.815	2.845		

Notas Explicativas

- (a) As transações entre partes relacionadas incluem prestação de serviços pertinentes à atividade operacional, em condições de preço e prazos semelhantes à aplicados a terceiros, bem como as cobranças de despesas com estruturas e serviços de BackOffice realizados em Centro de Serviços Compartilhados.
- (b) Os contratos de mútuos consistem em transações intragrupos ou com sócios e acionistas, que são contratados à taxa obtida no mercado pela parte mutuante no momento da contratação ou renovação. Os contratos de mútuos estão atrelados a uma taxa de juros de 3% a 9,63% a.a. e de 100% a 140% do CDI, com vencimento de novembro 2024, com a possibilidade de prorrogação.

Movimentação de mútuos no ativo segue abaixo:

	<u>Controladora</u>	<u>Consolidado</u>
Saldo em 01 de Janeiro de 2021	36.916	33.161
Aplicação	5.597	12.026
Juros	295	97
Recebimento de juros	(588)	(588)
Recebimento do principal	(17.875)	(17.875)
Encargos	48	48
Movimentos relacionados a capital	-	(24.694)
Saldo em 31 de março de 2021	24.393	2.175
Saldo em 01 de Janeiro de 2022	69.389	59.142
Aplicação	20.659	20.659
Juros	1.117	1.117
Recebimento de juros	-	-
Recebimento do principal	(7.660)	(7.660)
Encargos	42	42
Reorg. societária	(10.249)	-
Movimentos relacionados a capital	(16.240)	(39.742)
Saldo em 31 de março de 2022	57.058	33.558

Movimentação de mútuos no passivo segue abaixo:

	<u>Controladora</u>	<u>Consolidado</u>
Saldo em 01 de Janeiro de 2021	2.966	3.032
Captação	-	476
Juros	1	1
Pagamento de juros	(11)	(11)
Pagamento do principal	(2.687)	(2.687)
Encargos	72	72
Movimentos relacionados a capital	(172)	(210)
Saldo em 31 de março de 2021	169	673
Saldo em 01 de Janeiro de 2022	154	115
Pagamento de juros	-	(42)
Pagamento do principal	-	(60)
Encargos	-	42
Saldo em 31 de março de 2022	154	55

Notas Explicativas

Remuneração da Administração

A Companhia pagou aos seus administradores, em salários e remuneração variável no período de três meses findo em 31 de março de 2022, incluindo salários, benefícios e remuneração variável no montante de R\$4.457 (R\$3.134 em março de 2021).

18 Salários, benefícios e encargos sociais

	Controladora		Consolidado	
	31/03/2022	31/12/2021	31/03/2022	31/12/2021
Salários	3.116	1.272	4.673	3.636
Encargos trabalhistas	2.420	2.373	8.284	8.628
Férias	8.654	7.573	14.302	12.891
Participação nos resultados	9.753	8.043	12.333	10.434
Outros	1.314	1.205	2.684	1.513
	25.257	20.466	42.276	37.102

Planos de contribuição definida

Aos funcionários que aderiram, o Grupo Solvi Essencis provê um plano de previdência privada. Esse plano multipatrocinado, de contribuição definida, conta também com contribuições dos beneficiários.

Durante o período findo em 31 de março de 2022, os custos incorridos com a manutenção do plano totalizam R\$61 na controladora e R\$63 no consolidado (R\$42 na controladora e R\$43 no consolidado em 31 de março de 2021), os quais foram reconhecidos diretamente ao resultado.

Participação nos resultados

Algumas controladas constituíram provisão para participação nos resultados a empregados e administradores (que também são empregados) com base no alcance das metas operacionais de desempenho e de qualidade dos serviços prestados, conforme previsto nos acordos coletivos de trabalho firmados com os sindicatos, no valor consolidado de R\$ 12.333 em 31 de março de 2022 (R\$10.434 em 2021).

Notas Explicativas

19 Provisões

	Controladora		Consolidado	
	31/03/2022	31/12/2021	31/03/2022	31/12/2021
Provisão para riscos cíveis, fiscais e trabalhistas (a)	6.953	6.844	14.158	13.620
Provisão para fechamento e pós fechamento de aterro (b)	62.090	60.692	75.369	73.389
Provisões de recuperação operacional do sistema de aterro (c)	316	199	316	199
Provisão para obrigações contratuais futuras	521	-	545	-
	69.880	67.735	90.388	87.208

(a) Provisões para riscos cíveis, fiscais e trabalhistas

O Grupo Solvi Essencis é parte em processos judiciais em andamento, decorrentes do curso normal de seus negócios, para os quais foram constituídas provisões considerando os prognósticos feitos por seus assessores legais com probabilidade de perda provável. Os saldos finais e as respectivas movimentações estão demonstrados a seguir:

	Controladora			
	Cível	Trabalhista	Tributário	Total
Saldo 31/12/2020	853	3.599	1.295	5.747
Compensação de depósitos judiciais - 2020	-	189	3	192
Adições	-	887	-	887
Reversões	-	(401)	-	(401)
Pagamentos	-	(176)	-	(176)
Total sem compensação judicial	853	4.098	1.298	6.249
Depósitos judiciais	-	(180)	(3)	(183)
Saldo 31/03/2021	853	3.918	1.295	6.066
Saldo 31/12/2021	1.348	4.201	1.295	6.844
Compensação de depósitos judiciais - 2021	-	132	3	135
Adições	-	272	5	277
Reversões	-	(45)	-	(45)
Pagamentos	-	(123)	-	(123)
Total sem compensação judicial	1.348	4.437	1.303	7.088
Depósitos judiciais	(132)	(3)	-	(135)
Saldo 31/03/2022	1.216	4.434	1.303	6.953

Notas Explicativas

	Consolidado			Total
	Cível	Trabalhista	Tributário	
Saldo 31/12/2020	853	4.603	1.295	6.751
Compensação de depósitos judiciais - 2020	-	486	3	489
Reorganização Societária	2.417	3.961	2	6.380
Adições	6	1.648	-	1.654
Reversões	-	(701)	-	(701)
Pagamentos	(103)	(75)	-	(178)
Total sem compensação judicial	3.173	9.922	1.300	14.395
Depósitos judiciais	(831)	(8)	-	(839)
Saldo 31/03/2021	2.342	9.914	1.300	13.556
Saldo 31/12/2021	1.693	10.604	1.322	13.619
Compensação de depósitos judiciais - 2021	27	624	3	654
Adições	4	1.041	14	1.059
Reversões	(4)	(168)	-	(172)
Pagamentos	-	(339)	(9)	(348)
Total sem compensação judicial	1.720	11.762	1.330	14.812
Depósitos judiciais	(27)	(624)	(3)	(654)
Saldo 31/03/2022	1.693	11.138	1.327	14.158

A Companhia e suas controladas possuem processos judiciais em andamento, em diferentes tribunais e instâncias, de natureza ambiental, criminal, trabalhista, tributária e cível. Para esses processos, a Companhia e suas controladas apresentaram defesa administrativa ou judicial. A Administração e seus assessores legais acreditam que os valores registrados como provisão para riscos cíveis, fiscais e trabalhistas são suficientes para cobrir eventuais perdas nos casos de decisão final desfavorável. Em 31 de março de 2022, as provisões para riscos cíveis, fiscais e trabalhistas da Companhia e suas controladas, cuja chance de perda foi classificada como possível, totalizavam R\$133.123 (R\$110.539 em 31/12/2021).

(b) Fechamento e pós fechamento de aterro

A NBR 13896/1997 introduziu uma série de obrigações relativas ao fechamento e as atividades a serem realizadas após o fechamento dos aterros. Nesse documento são estabelecidas diretrizes que precisam ser seguidas pelo proprietário do aterro, visando a minimização dos impactos do aterro após o seu fechamento, bem como as atividades que devem ser executadas, ao longo de um período de 20 anos após o seu fechamento.

Estas obrigações dão origem a dois tipos de provisões (fechamento e pós-fechamento), calculadas especificamente para cada aterro, levando em conta as peculiaridades locais.

De acordo com o regime de competência, as provisões são registradas durante o período que o site está em funcionamento, proporcionalmente ao esgotamento da capacidade do aterro. Custos a serem incorridos até a data de fechamento de um site ou durante o período de acompanhamento a longo prazo (20 anos) são descontados a valor presente.

O cálculo da provisão de fechamento depende do custo de execução da cobertura final do aterro, definida no licenciamento ambiental realizado. Os valores apresentados nas demonstrações financeiras visam a cobrir os custos de execução da cobertura final das áreas ainda não executadas. Essa provisão é revista todo ano, atualizando-se os dados com base na área de cobertura já realizada e a que está por fazer.

Notas Explicativas

Os cálculos da provisão de pós-fechamento dependem de vários fatores, destacando-se:

- O tipo de cobertura final que será instalada (permeável, semi-permeável ou impermeável) uma vez que o tipo de cobertura tem influência decisiva na geração de percolado do aterro e, portanto, sobre os custos futuros para o tratamento de tais efluentes;
- Manutenção da infra-estrutura existente (estradas, cercas, prédios, cobertura vegetal, sistemas de drenagem superficial de biogás e de percolado, sistemas de tratamento de percolado, etc.);
- Demolição de instalações utilizadas enquanto o site estava em operação e que não são mais necessárias;
- Monitoramento ambiental da qualidade das águas subterrâneas e superficiais, dos gases emitidos e do percolado gerado;
- Monitoramento da estabilidade geotécnica do aterro;
- Manutenção e substituição de poços de monitoramento e instrumentação geotécnica instalada (piezômetros, marcos de recalque, etc.);
- Custos de tratamento de percolado; e
- Custos de manutenção do sistema de coleta e tratamento do biogás gerado.

A provisão de pós-fechamento do aterro, registrada nas demonstrações financeiras ao final de cada ano/período, depende da velocidade de preenchimento do aterro, dos custos estimados agregados por ano e por site (com base no padrão ou custos específicos), da data de fechamento estimado do site e da taxa de desconto aplicada a cada sítio (dependendo de sua vida residual).

A Companhia reconheceu provisões para cobrir os prováveis gastos de fechamento e pós-fechamento dos aterros sanitários conforme demonstrado abaixo. O montante reconhecido representa a melhor estimativa das despesas necessárias para liquidar a obrigação mensurada a valor presente na data atual. Essas estimativas a valor presente são descontadas utilizando uma taxa de juros de 11,23% ao ano (9,54% em 2021). A taxa de juros de desconto inclui as melhores estimativas da Administração para a taxa de juros de longo prazo no Brasil.

Abaixo demonstramos a movimentação da provisão no período:

	Controladora		Consolidado	
	31/03/2022	31/12/2021	31/03/2022	31/12/2021
Saldo inicial	60.692	54.959	73.389	63.715
Constituição de provisão	1.403	5.856	2.292	10.472
Reversão/realização da provisão	(5)	(123)	(312)	(872)
Reorganização societária	-	-	-	74
Saldo final	62.090	60.692	75.369	73.389

Notas Explicativas

(c) Provisão de recuperação operacional do sistema de aterro

Recuperação operacional do sistema de aterro	Controladora		Consolidado	
	31/03/2022	31/12/2021	31/03/2022	31/12/2021
Outras	316	199	316	199
	316	199	316	199

A movimentação da provisão de recuperação operacional do sistema de aterro está demonstrada a seguir:

	Controladora		Consolidado			
	31/03/2022	31/12/2022	31/03/2021	31/03/2022	31/12/2021	31/03/2021
Saldo inicial	199	137	137	199	137	137
Constituição de provisão	117	2.515	141	117	2.515	141
Reversão da provisão	-	(2.453)	-	-	(2.453)	-
Saldo final	316	199	278	316	199	278

20 Impostos taxas e contribuições

	Controladora		Consolidado	
	31/03/2022	31/12/2021	31/03/2022	31/12/2021
ISS	2.431	2.036	3.023	2.510
PIS	1.362	1.012	1.921	1.461
COFINS	5.450	4.097	8.059	5.986
ICMS	-	934	-	1.683
IRRF	380	918	380	1.163
ISS retido	555	-	902	-
Parcelamentos fiscais	771	850	1.204	1.307
Outros	91	427	252	1.084
	11.040	10.274	15.741	15.194
Circulante	10.556	9.790	14.926	14.379
Não circulante	484	484	815	815

Notas Explicativas

21 Ativos e passivos fiscais diferidos

As controladas da Companhia possuem registrados ativos e passivos de imposto de renda e contribuição social diferidos relacionados com diferenças temporárias representadas por provisões não dedutíveis e lucros não realizados oriundos de valores a receber de municipalidades, conforme permitido pela legislação do imposto de renda. A composição desses diferidos é a seguinte:

(i) Composição do diferido:

	Controladora		Consolidado	
	31 de março de 2022	31 de dezembro de 2021	31 de março de 2022	31 de dezembro de 2021
Prejuízos fiscais acumulados	-	-	-	-
Diferenças temporárias:				
Reavaliação de terreno de aterro	(1.856)	(1.895)	(1.856)	(1.895)
Provisão para fechamento e pós fechamento de aterro	62.090	60.692	75.044	73.136
Provisão para créditos de liquidação duvidosa	2.847	2.847	6.436	6.436
Provisões contingências	5.740	5.631	13.009	12.899
Provisão de participações no resultado	9.748	8.037	12.175	10.429
Amortização ágio/deságio	54.638	72.851	54.638	72.851
Prejuízo fiscal acumulado	957	-	49.837	55.790
Mais valia de ativos	-	-	(3.513)	(3.490)
Provisão para baixa em estoque	-	(974)	899	1.304
Benefícios pós emprego	521	521	545	545
Outros	3.043	3.535	1.556	6.429
Total	137.728	151.245	208.770	234.434
Alíquotas - 34%	34	34	34	34
Imposto de renda e contribuição social diferidos, líquidos	46.828	51.423	70.982	79.708
Imposto de renda e contribuição social diferidos ativos	46.828	52.067	70.982	81.539
Imposto de renda e contribuição social diferidos passivos	-	(644)	-	(1.831)

(ii) Reconciliação do imposto de renda e contribuição social

	31 de março de 2022	31 de março de 2021	31 de março de 2022	31 de março de 2021
Lucro antes dos impostos e das participações no resultado	3.801	20.836	3.945	20.594
Alíquota nominal do imposto de renda e da contribuição social - %	34	34	34	34
Despesa esperada com imposto de renda e contribuição social	(1.292)	(7.084)	(1.341)	(7.002)
Efeito do imposto de renda e contribuição social sobre:				
Efeito de controladas de alíquota diferenciada				
Equivalência patrimonial	(1.965)	(837)	134	(845)
Prejuízo fiscal não constituído imposto diferido	-	-	(4.346)	-
Brindes/multas indedutíveis	(28)	(72)	(58)	(76)
Bônus/doações/patrocínios	(2)	(146)	(2)	(147)
Gratificação a Administradores	(181)	(203)	(181)	(203)
Deduções lei do bem	-	(24)	-	(24)
Amortização mais valia	-	163	(140)	163
Ajuste de inventário	(1.088)	-	(1.634)	-
Outras diferenças permanentes	(40)	(1.506)	(1.117)	(1.333)
Provisão para imposto de renda e contribuição social	(4.596)	(9.709)	(8.685)	(9.467)
Corrente	-	(4.781)	-	(5.382)
Diferido	(4.596)	(4.928)	(8.685)	(4.085)
Alíquota efetiva	120,92%	46,60%	220,15%	45,97%

Notas Explicativas

A taxa efetiva calculada para 31 de março de 2022 é o reflexo do ajuste nas contas de resultado. Refere-se a valor de baixa de IR e CSLL correspondentes a reavaliação de recuperabilidade de ativos diferidos no total de R\$ 4.346 que estão relacionados ao Prejuízo fiscal e a base negativa.

22 Patrimônio líquido

a. Capital social

O capital subscrito em 31 de março de 2022 está representado por 129.195.979 ações (129.195.979 em 31 de dezembro 2021) ordinárias nominativas sem valor nominal.

b. Reserva de capital

Em 31 de dezembro de 2017 a Companhia constituiu a reserva de capital no montante de R\$123.846 em decorrência de reconhecimento de ativo fiscal diferido proveniente de baixa de Goodwill e mais valia inerente a incorporação da CPA.

c. Reserva legal

É constituída à razão de 5% do lucro líquido apurado em cada exercício nos termos do art. 193 da Lei nº 6.404/76, até o limite de 20% do capital social.

d. Reserva de Retenção de Lucros

Do montante total das reservas de lucros, após descontar o saldo da reserva legal, conforme requerido pela legislação societária brasileira, representa o valor de reservas disponíveis para distribuição aos acionistas da Companhia.

e. Dividendos

O estatuto da Companhia estabelece a distribuição de dividendo mínimo anual de 25% do lucro líquido, ressalvadas as hipóteses previstas em lei, ao final de cada exercício.

Em Assembleia Geral Extraordinária realizada em 22 de fevereiro de 2022, foi deliberado a distribuição de dividendos no valor de R\$39.740.

f. Outros resultados abrangentes

O valor de R\$104 em 31 de março de 2022 refere-se a provisão relacionada a Benefício Pós Emprego.

Notas Explicativas

23 Receita operacional líquida

	Controladora		Consolidado	
	31/03/2022	31/03/2021	31/03/2022	31/03/2021
Receita de resíduos	108.734	95.536	163.291	104.732
Receita venda de sucata	18.219	54.774	39.217	56.422
Receita venda de biogás	1.926	1.998	1.926	1.998
Outros serviços	22	47	180	47
Total receita bruta	128.901	152.355	204.614	163.199
<i>Deduções sobre as vendas</i>				
ISS	(5.628)	(4.710)	(8.247)	(4.963)
PIS	(2.120)	(2.263)	(3.301)	(2.442)
COFINS	(9.766)	(10.424)	(15.202)	(11.248)
ICMS	(1.302)	(2.199)	(3.037)	(2.264)
Total de deduções sobre vendas	(18.816)	(19.596)	(29.787)	(20.917)
Receita líquida	110.085	132.759	174.827	142.282
Mercados Geográficos				
Mercado interno (*)	128.901	152.355	204.614	163.199
Total receita bruta	128.901	152.355	204.614	163.199
Época do reconhecimento de receita				
Bens e serviços transferidos ao longo do tempo	128.901	152.355	204.614	163.199
Total da receita bruta	128.901	152.355	204.614	163.199

(*) Mercado interno refere-se apenas a clientes localizados no Brasil.

24 Custos dos serviços prestados

	Controladora		Consolidado	
	31/03/2022	31/03/2021	31/03/2022	31/03/2021
Salários e encargos	(17.941)	(15.200)	(38.160)	(16.342)
Aluguel	(6.223)	(6.498)	(12.963)	(7.153)
Depreciações	(8.889)	(8.461)	(12.946)	(10.412)
Materiais aplicados nos serviços	(10.487)	(16.229)	(23.677)	(17.538)
Serviços de terceiros (a)	(15.477)	(15.638)	(33.101)	(17.081)
Créditos fiscais (b)	3.289	2.899	6.089	3.268
Venda de sucata	(16.534)	(23.917)	(22.496)	(24.960)
Energia elétrica	(689)	(716)	(716)	(739)
Fechamento de aterro	(1.398)	(1.572)	(1.980)	(2.527)
Licenças e taxas	(2.481)	(2.211)	(2.721)	(2.304)
Cessão de direito	(1.150)	(1.012)	(1.150)	(1.012)
Outros custos de produção	(1.018)	(1.636)	(1.501)	(2.019)
	(78.998)	(90.191)	(145.322)	(98.819)

(a) As principais naturezas de serviços de terceiros são referentes a transporte de resíduos, serviços de incineração, destinação em aterros e serviços de coleta de resíduos.

(a) As principais naturezas de créditos fiscais são referentes a PIS e COFINS sobre insumos.

Notas Explicativas

25 Despesas comerciais

	Controladora		Consolidado	
	31/03/2022	31/03/2021	31/03/2022	31/03/2021
Provisão para crédito de liquidação duvidosa	-	(117)	-	(216)
Baixa efetiva de títulos inadimplentes	(60)	-	(60)	-
Patrocínios, brindes e doações	(62)	(495)	(56)	(505)
Propaganda e publicidade	(114)	(85)	(143)	(93)
Outros	-	-	(4)	(3)
	(236)	(697)	(263)	(817)

26 Despesas administrativas

	Controladora		Consolidado	
	31/03/2022	31/03/2021	31/03/2022	31/03/2021
Remuneração direta mão de obra	(3.878)	(5.394)	(4.471)	(5.394)
INSS	(678)	(874)	(792)	(874)
FGTS	(177)	(214)	(208)	(214)
Aluguéis	(1.712)	(678)	(1.878)	(678)
Depreciação	(413)	(382)	(442)	(382)
Materiais	(10)	(69)	(73)	(69)
Serviços de Terceiros	(4.830)	(1.200)	(5.249)	(1.224)
Tributos, Seguros e Contribuições	(206)	(376)	(243)	(379)
Viagens e Estádias	(86)	(16)	(113)	(16)
Reembolso de despesas serv. Compartilhados (CSC)	(1.690)	(1.401)	(3.064)	(1.582)
Outros	(1.196)	(1.042)	(1.216)	(1.043)
	(14.876)	(11.646)	(17.749)	(11.855)

27 Outras receitas (despesas) operacionais, líquidas

	Controladora		Consolidado	
	31/03/2022	31/03/2021	31/03/2022	31/03/2021
Receita (despesa) de aluguel	357	120	357	120
Outras receitas eventuais	8	1.435	54	1.435
Resultado venda de imobilizado	85	-	425	-
Despesas e provisões contingenciais	(302)	(610)	(1.002)	(1.174)
Patrocínio e doações	-	70	-	100
Pis e COFINS sobre outras receitas	(124)	(2.691)	(141)	(2.696)
Total	24	(1.676)	(307)	(2.215)

Notas Explicativas

28 Resultado financeiro líquido

	Controladora		Consolidado	
	31/03/2022	31/03/2021	31/03/2022	31/03/2021
Receitas juros sobre contratos	1.201	295	1.201	295
Variação monetária ativa	57	-	59	-
Rendimentos sobre aplicações financeiras	485	95	607	141
Correção de depósitos judiciais	102	2	108	2
Juros recebidos e descontos obtidos	166	108	305	114
Total receitas financeiras	2.011	500	2.280	552
Variação monetária passiva	(224)	(42)	(653)	(103)
Despesas bancárias	(282)	(744)	(393)	(821)
Despesas com juros sobre contratos de mútuos	(960)	(832)	(1.377)	(869)
Despesas com juros passivo de arrendamento	(987)	(856)	(1.444)	(856)
Despesas com multas e moras financeiras	(27)	(87)	(62)	(92)
Tributos sobre movimentações financeiras	(256)	(168)	(472)	(210)
Juros sobre financiamento	(5.694)	(3.023)	(5.513)	(3.097)
Total despesas financeiras	(8.430)	(5.752)	(9.914)	(6.048)
Total	(6.419)	(5.252)	(7.634)	(5.496)

29 Cobertura de seguros

O Grupo Solvi Essencis adota a política de contratar cobertura de seguros para os bens sujeitos a riscos por montantes considerados suficientes para cobrir eventuais sinistros, considerando a natureza de sua atividade.

As apólices contratadas pelo Grupo Solvi Essencis oferecem as coberturas de riscos patrimoniais e de responsabilidade civil. A cobertura de seguro da Companhia e do consolidado é composta por:

	Controladora		Consolidado	
	31/03/2022	31/03/2021	31/03/2022	31/03/2021
Seguro patrimonial (a)	52.838	46.000	52.838	46.000
Responsabilidade civil geral (b)	10.000	10.000	10.000	10.000
Responsabilidade civil ambiental	30.000	30.000	30.000	30.000
	92.838	86.000	92.838	86.000

a) Em 31 de março de 2022, o valor em risco total por danos materiais foi de R\$543.105 e R\$70.194 para Lucros cessantes, totalizando R\$613.299. (Em 31 de março de 2021, o valor em risco total por danos materiais foi de R\$463.052 e R\$72.902 para Lucro cessante, totalizando R\$535.954);

b) O "Grupo Solvi Essencis" contratou a cobertura de seguro de responsabilidade civil, no valor de R\$10.000 por reclamação, podendo chegar a R\$20.000 na somatória de todas as reclamações do ano.

30 Lucro por ação

O Lucro por ação básico da Companhia é calculado pela divisão do lucro atribuível aos acionistas da controladora pela quantidade de ações emitidas durante o período.

Notas Explicativas

A Companhia não dispõe de instrumentos financeiros conversíveis em ações próprias ou transações que gerassem efeito dilutivo ou antidilutivo (conforme definição do IAS 33 – Lucro por ação) sobre o lucro por ação do período. Dessa forma, o lucro por ação básico que foi apurado para o período é igual ao lucro por ação diluído. O lucro por ação é demonstrado a seguir:

O resultado por ação é demonstrado a seguir:

	<u>31/03/2022</u>	<u>31/03/2021</u>
Lucro (prejuízo) atribuível aos acionistas da Companhia	(795)	11.127
Quantidade média ponderada de ações ordinárias em circulação (em milhares de ações)	129.196	129.196
Lucro por ação – básico e diluído (R\$)	(0,01)	0,09

31 Eventos subsequentes

Captação Debêntures

Em 24 de maio de 2022, a Companhia emitiu 1.000.000 (um milhão) de Debêntures simples, não conversíveis em ações, da espécie com garantia real, com garantia adicional fidejussória, em duas séries, para distribuição pública com esforços restritos integralizadas em 23 de junho de 2022, tendo como Escriturador e Banco liquidante da emissão o Itaú Unibanco S.A., com amortização mensal a partir de 15 de junho de 2024 e vencimento final em 15 de junho 2032.

Aporte de Capital

Em 30 de junho de 2022, a Companhia, recebeu aporte de capital de sua controladora Solvi Participações S.A. (denominada “SOLVÍ”), com acervo ao custo histórico constituído no valor de R\$152.186, conforme transferência de ativos e passivos da sua controladora.

Pareceres e Declarações / Relatório da Revisão Especial - Sem Ressalva

Relatório sobre a revisão de informações trimestrais

Aos Administradores e Acionistas
Solvi Essencis Ambiental S.A.
São Paulo – SP

Introdução

Revisamos as informações financeiras intermediárias, individuais e consolidadas, da Solvi Essencis Ambiental S.A. (Companhia), contidas no Formulário de Informações Trimestrais (ITR) referente ao trimestre findo em 31 de março de 2022, que compreendem o balanço patrimonial em 31 de março de 2022 e as respectivas demonstrações do resultado e do resultado abrangente para o período de três meses findo naquela data e das mutações do patrimônio líquido e dos fluxos de caixa para o período de três meses findo naquela data, incluindo as notas explicativas.

A diretoria é responsável pela elaboração das informações financeiras intermediárias individuais e consolidadas de acordo com a NBC TG 21 Demonstração Intermediária e com a norma internacional IAS 34 Interim Financial Reporting, emitida pelo International Accounting Standards Board (IASB), assim como pela apresentação dessas informações de forma condizente com as normas expedidas pela Comissão de Valores Mobiliários, aplicáveis à elaboração das Informações Trimestrais (ITR). Nossa responsabilidade é a de expressar uma conclusão sobre essas informações financeiras intermediárias com base em nossa revisão.

Alcance da revisão

Conduzimos nossa revisão de acordo com as normas brasileiras e internacionais de revisão de informações intermediárias (NBC TR 2410 Revisão de Informações Intermediárias Executada pelo Auditor da Entidade e ISRE 2410 Review of Interim Financial Information Performed by the Independent Auditor of the Entity, respectivamente). Uma revisão de informações intermediárias consiste na realização de indagações, principalmente às pessoas responsáveis pelos assuntos financeiros e contábeis e na aplicação de procedimentos analíticos e de outros procedimentos de revisão. O alcance de uma revisão é significativamente menor do que o de uma auditoria conduzida de acordo com as normas de auditoria e, conseqüentemente, não nos permitiu obter segurança de que tomamos conhecimento de todos os assuntos significativos que poderiam ser identificados em uma auditoria. Portanto, não expressamos uma opinião de auditoria.

Conclusão sobre as informações intermediárias individuais e consolidadas

Com base em nossa revisão, não temos conhecimento de nenhum fato que nos leve a acreditar que as informações financeiras intermediárias, individuais e consolidadas, incluídas nas informações trimestrais acima referidas não foram elaboradas, em todos os aspectos relevantes, de acordo com a NBC TG 21 e a IAS 34 aplicáveis à elaboração de Informações Trimestrais (ITR), e apresentadas de forma condizente com as normas expedidas pela Comissão de Valores Mobiliários.

Outros assuntos

Demonstrações do valor adicionado

As informações trimestrais acima referidas incluem as demonstrações do valor adicionado (DVA), individuais e consolidadas, referentes ao período de três meses findo em 31 de março de 2022, elaboradas sob a responsabilidade da diretoria da Companhia e apresentadas como informação suplementar para fins de IAS 34. Essas demonstrações foram submetidas a procedimentos de revisão executados em conjunto com a revisão das informações trimestrais, com o objetivo de concluir se elas estão conciliadas com as informações financeiras intermediárias e registros contábeis, conforme aplicável, e se sua forma e conteúdo estão de acordo com os critérios definidos na NBC TG 09 Demonstração do Valor Adicionado. Com base em nossa revisão, não temos conhecimento de nenhum fato que nos leve a acreditar que essas demonstrações do valor adicionado não foram elaboradas, em todos os aspectos relevantes, segundo os critérios definidos nessa Norma e de forma consistente em relação às informações financeiras intermediárias individuais e consolidadas tomadas em conjunto.

São Paulo, 18 de outubro de 2022.

ERNST & YOUNG
Auditores Independentes S.S.
CRC-2SP034519/O-6

Anderson Pascoal Constantino
Contador CRC-1SP190451/O-5

Pareceres e Declarações / Declaração dos Diretores sobre as Demonstrações Financeiras

Nos termos do artigo 31, §1º, inciso II, da Resolução da Comissão de Valores Mobiliários nº 80, de 29 de março de 2022, conforme alterada, os Diretores da Companhia declaram que: (i) reviram, discutiram e concordam com as opiniões expressas no relatório dos auditores independentes da Companhia; e (ii) reviram, discutiram e concordam com as informações trimestrais da Companhia referentes ao período de três meses findo em 31 de março de 2022.

Pareceres e Declarações / Declaração dos Diretores sobre o Relatório do Auditor Independente

Nos termos do artigo 31, §1º, inciso II, da Resolução da Comissão de Valores Mobiliários nº 80, de 29 de março de 2022, conforme alterada, os Diretores da Companhia declaram que: (i) reviram, discutiram e concordam com as opiniões expressas no relatório dos auditores independentes da Companhia; e (ii) reviram, discutiram e concordam com as informações trimestrais da Companhia referentes ao período de três meses findo em 31 de março de 2022.